



VOORSTEL AAN: ALGEMEEN BESTUUR

Vergaderdatum: 19 juni 2013

Agendapunt nr: 4

Kenmerk: Voorstel000266

Status: ter besluitvorming

Opsteller: Roswitha Jonkers

Namens:

<i>Route besluitvorming</i>	<i>Vergadering d.d.</i>
Dagelijks bestuur	29 mei 2013

Bijlage(n): Aanvulling op dekkingsplan Brandweer Drenthe

Onderwerp

Aanvulling op dekkingsplan Brandweer Drenthe.

Voorstel

Het dagelijks bestuur stelt voor om:

1. in te stemmen met de aanvulling op het dekkingsplan Brandweer Drenthe;
2. deze aanvulling op het dekkingsplan te verzenden naar het ministerie van Veiligheid en Justitie.

Besluit

Conform voorstel.

Paraaf:

Datum: 20-06-2013

TOELICHTING OP HET VOORSTEL

Inleiding

Op 1 oktober 2010 is gelijktijdig met de Wet veiligheidsregio's het Besluit veiligheidsregio's in werking getreden. In dit Besluit zijn de normtijden opkomsttijden brandweer opgenomen en is ook bepaald dat daar onder bepaalde voorwaarden vanaf mag worden geweken, indien het bestuur van de betreffende Veiligheidsregio de keuze van de locatie en de mate van afwijking motiveert. Op 26 oktober 2011 heeft het algemeen bestuur van de Veiligheidsregio Drenthe het dekkingsplan Brandweer Drenthe vastgesteld. In dit dekkingsplan is als normstelling voor de opkomsttijden benoemd "zo snel als mogelijk en in 80% van de gevallen binnen de 15 minuten". Deze opkomsttijd hebben het algemeen bestuur en de gemeenteraden in Drenthe reeds in 2008 omarmd.

Op basis en naar aanleiding van het onderzoek van de Inspectie Veiligheid en Justitie naar de opkomsttijden "Ter Plaatse" heeft de minister alle veiligheidsregio's verzocht om het dekkingsplan te actualiseren en de opkomsttijden te verbeteren. Van afwijken van de gestelde tijdsnormen zoals beschreven in het Besluit veiligheidsregio's mag sprake zijn indien gemotiveerd. Hiervoor is een handreiking door de minister opgesteld t.w. "Handreiking opkomsttijden registratie van afwijkingen en motivatie in dekkingsplannen". Met als doel de regio's te ondersteunen bij het inzichtelijk maken van deze afwijkingen.

In de periode van september tot december 2012 zijn, in een briefwisseling tussen de Veiligheidsregio Drenthe en de minister, afspraken gemaakt over het aanleveren van de aanvulling van het dekkingsplan voor de zomer 2013 nadat het algemeen bestuur deze heeft kunnen vaststellen.

Deze aanvulling op het dekkingsplan Brandweer Drenthe heeft tot doel in beeld te brengen in welke mate het dekkingsplan Brandweer Drenthe afwijkt van het gestelde in het Besluit veiligheidsregio's. Tegelijk geeft het nader inzicht in de geaccepteerde uitgangspunten zoals reeds in 2008 door de gemeentebesturen genomen.

Argumenten

1.1 Met het instemmen met de aanvulling op het dekkingsplan Brandweer Drenthe wordt voldaan aan het gestelde in het Besluit Veiligheidsregio's.

Met het instemmen met de aanvulling op het bestaande dekkingsplan Brandweer Drenthe wordt in formele zin voldaan aan het gestelde in het Besluit veiligheidsregio's. Immers in de aanvulling wordt gemotiveerd weergegeven de analyse van de opkomsttijden en de visualisatie van de afwijkingen, de motivering en maatregelen en prioritering hieromtrent.

1.2 De normstelling opkomsttijden in Drenthe wijzigt niet en de aanvulling licht het toe.

In het dekkingsplan, welke in oktober 2011 door het algemeen bestuur is vastgesteld, staat de normstelling voor de opkomsttijden benoemd t.w. "zo snel als mogelijk en in 80% van de gevallen binnen de 15 minuten". Dit uitgangspunt wijzigt niet. Als reden voor deze normstelling is vastgesteld dat Drenthe een plattelandsregio is. En de huidige opkomsttijd het maximaal haalbare is in Drenthe. Daarnaast is een breder perspectief omarmd. Dit betreft een samenhang tussen pro-actie, preparatie, preventie en repressie in de praktijk brengen. Voorbeelden zijn de projecten "brandveiligheid thuis" en "brandveiligheid in de zorg" als uitvoeringsvorm van meer preventief benaderen van de brandweezorg. De aanvulling op het dekkingsplan motiveert deze normstelling voor de Drentse opkomsttijd. Met de aanvulling verandert de bestaande repressieve situatie niet, maar wordt duidelijker inzichtelijk wat de afwijkingen zijn. Maatregelen liggen op het gebied van pro-actie en preventie, in analogie van de maatregelen die in het bestaande dekkingsplan worden genoemd.

1.3 *De motivatie voor het afwijken van de landelijke normen houdt nauw verband met de taken van de brandweer.*

Er is gekozen om de afwijking niet per gebied te motiveren maar per categorie. Want de afwijking per gebied, zoals 'de handreiking' beschrijft, differentieert alleen op basis van de opkomsttijden binnen gebieden. In deze aanvulling op het dekkingsplan is gekozen voor een onderverdeling per categorie, omdat het gebruik en het type gebruiker van een gebouw bepalend zijn voor het risico dat afgedekt moet worden. De twee uitgangspunten zoals hierna beschreven, houden hier rekening mee.

De motivatie voor het afwijken van de landelijke normen houdt nauw verband met het gegeven dat de ontwikkeling van een brand tegenwoordig zo snel verloopt dat de brandweer voor het redden van een persoon uit een ruimte waar een brand zich bevindt, vrijwel altijd te laat is.


Het voorkomen van brand én vroegtijdige detectie van een beginnende brand om vroegtijdig te ontvluchten (zelfstandig of met behulp van een BHV organisatie) zijn daarmee de meest effectieve strategieën om ongevallen bij brand te voorkomen en te beperken. Uitgaande van de mogelijkheden van de brandweer en de eigen verantwoordelijkheid van individuen en organisaties, zijn de repressief meest relevante taken van de brandweer bij brand in gebouwen daarmee te beschrijven als:

1. De brandweer zet zich in voor het houden van een brandscheiding ter bescherming van niet zelfredzame personen.
2. De brandweer zet zich in ter voorkoming van branduitbreiding.

In de aanvulling op het dekkingsplan is dit inzichtelijk gemaakt door per BAG-object (Basisregistraties Adressen en Gebouwen) aan te tonen hoe lang de brandweer er over doet om ter plaatse te komen. En zijn de objecten ingedeeld in zes categorieën, afhankelijk van de zelfredzaamheid van de aanwezige personen, of deze personen al dan niet gewekt worden bij brand en de opkomsttijd van de brandweer. Per categorie is bepaald welke maatregelen er genomen moeten worden. Deze komen samen in de projecten 'Brandveiligheid thuis' en 'Brandveiligheid in de zorg'. Ook is de inventarisatie per post (zoals opgenomen in bijlage 1 van de notitie) een goed hulpmiddel om prioriteiten aan te geven voor de investering in de voorkant van de keten. En is het een uitstekend hulpmiddel voor de operationele voorbereiding op bestrijding van incidenten per post.

Uitvoering

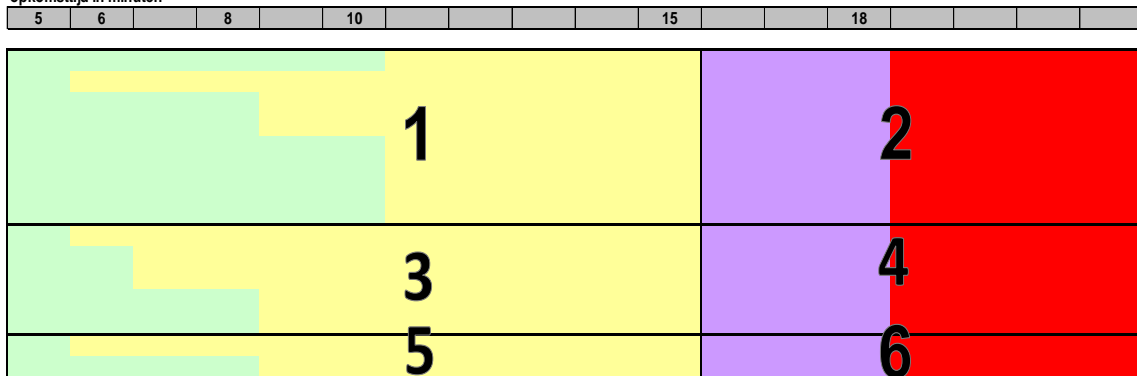
Na instemming door het algemeen bestuur wordt de aanvulling op het dekkingsplan gezonden naar de minister en de gemeenteraden worden geïnformeerd over deze aanvulling op het dekkingsplan.



Aanvulling dekkingsplan Brandweer Drenthe

19 juni 2013

opkomsttijd in minuten



objecten binnen de opkomsttijd van de zorgnorm van Besluit Veiligheidsregio's
objecten binnen de opkomsttijd van 15 minuten
objecten binnen de opkomsttijd van 18 minuten
objecten buiten de opkomsttijd van 18 minuten

1. Inleiding

Op 1 oktober 2010 is gelijktijdig met de Wet veiligheidsregio's het Besluit veiligheidsregio's in werking getreden. In dit Besluit zijn de normtijden opgenomen en is ook bepaald dat daar onder bepaalde voorwaarden vanaf mag worden geweken indien het bestuur van de betreffende Veiligheidsregio de keuze van de locatie en de mate van afwijking motiveert. Op 26 oktober 2011 heeft het algemeen bestuur van de Veiligheidsregio Drenthe het dekkingsplan Brandweer Drenthe vastgesteld. In dit dekkingsplan is als normstelling voor de opkomsttijden benoemd "zo snel als mogelijk en in 80% van de gevallen binnen de 15 minuten".

2. Doel aanvulling op het dekkingsplan Brandweer Drenthe

Op basis en naar aanleiding van het onderzoek van de Inspectie Veiligheid en Justitie naar de opkomsttijden "Ter Plaatse" heeft de minister alle veiligheidsregio's verzocht om het dekkingsplan te actualiseren en de opkomsttijden te verbeteren. Van afwijken van de gestelde tijdsnormen zoals beschreven in het Besluit veiligheidsregio's mag sprake zijn indien gemotiveerd. Deze aanvulling op het dekkingsplan Brandweer Drenthe heeft dit tot doel.

3. Uitgangspunt aanvulling dekkingsplan Drenthe

Het uitgangspunt voor deze aanvulling op het dekkingsplan is dit afwijken van de gestelde tijdsnormen inzichtelijk te maken, volgens de "Handreiking opkomsttijden registratie van afwijkingen en motivatie in dekkingsplannen" zoals door de minister aan de veiligheidsregio's is aangeboden op 28 november 2012 (kortweg 'de handreiking'). Het uitgangspunt is daarnaast dat veiligheidsregio Drenthe met het gestelde in het Besluit veiligheidsregio's en de genoemde handreiking in acht nemende, in beeld brengt van welke afwijkingen er sprake zijn en deze aanvaardbaar acht in Drenthe.

4. Scope handreiking en uitgangspunten aanvulling dekkingsplan Drenthe

In de handreiking worden 3 elementen (scope) benoemd welke in deze aanvulling op het dekkingsplan nader worden uitgewerkt en hieronder kort samengevat voorzien van het Drentse uitgangspunt:

- a. Analyse van de opkomsttijden en de visualisatie van de afwijkingen ten opzichte van de normtijden zoals genoemd in het Besluit Veiligheidsregio's;
Drenthe heeft voor alle BAG (Basisregistraties Adressen en Gebouwen)-objecten de opkomsttijden berekend en gevisualiseerd. De afwijking ten opzichte van de landelijke zorgnorm is per object bekend.
- b. Motivatie voor het afwijken;
De motivatie voor het afwijken van de landelijke normen houdt nauw verband met de taken van de brandweer namelijk:
 1. *De brandweer zet zich in voor het houden van een brandscheiding ter bescherming van niet zelfredzame personen*
 2. *De brandweer zet zich in ter voorkoming van branduitbreiding*

Concreet: Veiligheidsregio Drenthe vindt de vastgelegde zorgnorm "zo snel als mogelijk en in 80% van de gevallen binnen de 15 minuten" acceptabel om de volgende redenen:

- * *Binnen een opkomsttijd van 15 minuten kan een minimale brandscheiding met een WBDBO (weerstand tegen branddoorslag en brandoverslag) van 20 minuten nog worden gehouden. Hierdoor is Brandweer Drenthe in staat niet zelfredzame personen te beschermen die door de BHV-organisatie achter een dergelijke scheiding in veiligheid zijn gebracht én is Brandweer Drenthe in staat branduitbreiding te voorkomen.*
- * *In de overige 20% zijn investeringen in repressie niet de oplossing omdat op basis van een kosten-baten afweging de huidige opkomsttijden het maximaal haalbare zijn voor Drenthe. De oplossing ligt hierbij in de investeringen in de voorkant van de keten.*

c. Maatregelen en prioritering;
Afhankelijk van de BIOBIZ¹ factoren (bijv. zelfredzaamheid van bewoners en de aanwezigheid van alarmering) zijn projecten als Brandveiligheid in de zorg en Brandveiligheid Thuis opgestart. Door verhoging van de rookmelderdichtheid, het veiligheidsbewustzijn én het veiligheidsniveau wordt het totale integrale brandveiligheidsniveau acceptabel.

5. Toelichting op uitgangspunten dekkingsplan Brandweer Drenthe

a. Analyse van de opkomsttijden en de afwijkingen ten opzichte van de normtijden zoals genoemd in het Besluit Veiligheidsregio's

Voor alle BAG objecten is de opkomsttijd berekend. Deze is opgenomen in bijlage 2. Daarnaast is per post per categorie het aantal objecten aangegeven dat a) binnen de landelijke zorgnorm valt, b) binnen de vastgestelde zorgnorm in Drenthe valt, c) binnen de 18 minuten valt en d) buiten de 18 minuten valt. Dit is opgenomen in bijlage 1.

b. Motivatie voor het afwijken

Er is gekozen om de afwijking niet per gebied te motiveren maar per categorie. Want de afwijking per gebied, zoals 'de handreiking' beschrijft, differentieert alleen op basis van de opkomsttijden binnen gebieden. In deze aanvulling op het dekkingsplan is gekozen voor een onderverdeling per categorie, omdat het gebruik en het type gebruiker van een gebouw bepalend is voor de risico dat afgedekt moet worden. De uitgangspunten zoals hierna beschreven, houden hier rekening mee.

Uitgangspunten

Volgens de Wet veiligheidsregio's behoort tot de brandweezorg het voorkomen, beperken en bestrijden van brand, het beperken van brandgevaar, het voorkomen en beperken van ongevallen bij brand en al hetgeen daarmee verband houdt.

De motivatie voor het afwijken van de landelijke normen houdt nauw verband met het gegeven dat de ontwikkeling van een brand tegenwoordig zo snel verloopt dat de brandweer voor het redden van een persoon uit een ruimte waar zich een brand bevindt, vrijwel altijd te laat is.

Het voorkomen van brand én vroegtijdige detectie van een beginnende brand om vroegtijdig te ontluchten (zelfstandig of met behulp van een BHV organisatie) zijn daarmee de meest effectieve strategieën om ongevallen bij brand te voorkomen en te beperken. Uitgaande van de mogelijkheden van de brandweer en de eigen verantwoordelijkheid van individuen en organisaties, zijn de repressief meest relevante taken van de brandweer bij brand in gebouwen daarmee te beschrijven als:

1. De brandweer zet zich in voor het houden van een brandscheiding ter bescherming van niet zelfredzame personen.
2. De brandweer zet zich in ter voorkoming van branduitbreiding.

Om ongevallen bij brand te voorkomen zet de brandweer zich in voor het houden van een brandscheiding ter bescherming van niet zelfredzame personen. Zorginstanties zijn hierbij verantwoordelijk voor het ontruimen van het bedreigd gebied en ontruimen veelal horizontaal. Een brandscheiding moet hierbij voor de benodigde veiligheid zorgen. Indien de brandweer deze scheiding kan houden, zijn personen achter die scheiding beschermd.

¹ Bouwkundig, Installatietechnisch, Organisatorisch, Brandweer opkomsttijd, Inventaris, Zelfredzaamheid.

Belangrijke kenmerken

BIOBIZ factoren zijn bepalend voor het integraal veiligheidsniveau. Kijkend naar de taken van de brandweer en deze BIOBIZ factoren is het belangrijk om (per categorie) de volgende kenmerken te weten:

1. Zijn bewoners zelfredzaam of niet zelfredzaam (Zelfredzaamheid + Organisatie)
2. Worden bewoners gewekt bij brand Installatietechnisch)
3. Ligt de opkomsttijd binnen of buiten de 15 minuten (Bouwkundig + brandweer-opkomsttijd)

Om de afwijkingen ten opzichte van de landelijke zorgnorm te kunnen motiveren, onderscheidt Brandweer Drenthe met bovenstaande kenmerken 6 categorieën. Ook bijlage 3 geeft ze weer.

Opkomsttijd lager dan 15 minuten	Opkomsttijd hoger dan 15 minuten
Personen zijn zelfredzaam Wekken is niet van toepassing (Voorbeeld: winkelfunctie) 1	Personen zijn zelfredzaam Wekken is niet van toepassing (Voorbeeld: winkelfunctie) 2
Personen zijn zelfredzaam Personen worden niet gewekt (Voorbeeld: woonfunctie) 3	Personen zijn zelfredzaam Personen worden niet gewekt (Voorbeeld: woonfunctie) 4
Personen zijn niet zelfredzaam Personen worden gewekt (Voorbeeld: zorgfunctie) 5	Personen zijn niet zelfredzaam Personen worden gewekt (Voorbeeld: zorgfunctie) 6

Categorie 1. Personen zijn zelfredzaam, opkomsttijd ligt lager dan 15 min. Wekken is niet van toepassing (Voorbeeld: winkelfunctie)

-> *Het houden van een brandscheiding ter bescherming van personen is hier niet noodzakelijk omdat personen zichzelf in veiligheid kunnen brengen.*

-> *Het houden van een brandscheidingen ter voorkoming van branduitbreiding is gezekerd door een maximale opkomsttijd van 15 minuten.*

Conclusie: opkomsttijd van 15 minuten is acceptabel.

Aanvullende maatregelen: GEEN.

Categorie 2. Personen zijn zelfredzaam, opkomsttijd ligt hoger dan 15 min. Wekken is niet van toepassing (Voorbeeld: winkelfunctie)

-> *Het houden van een brandscheiding ter bescherming van personen is hier niet noodzakelijk omdat personen zichzelf in veiligheid kunnen brengen.*

-> *Het houden van een brandscheiding ter voorkoming van branduitbreiding is alleen gezekerd bij gebouwen gebouwd na 2003.*

Conclusie: opkomsttijd van 15 minuten is acceptabel met onderstaande maatregelen.

Aanvullende maatregelen: GEEN, personen kunnen zichzelf in veiligheid brengen.

Restrisico: mogelijke branduitbreiding naar een ander compartiment.

Categorie 3. Personen zijn zelfredzaam maar moeten 's nachts worden gewekt om zichzelf in veiligheid te brengen. Opkomsttijd ligt lager dan 15 minuten (Voorbeeld: woonfunctie)

-> *Het houden van een brandscheiding ter bescherming van personen is hier niet noodzakelijk omdat personen zichzelf in veiligheid kunnen brengen. Personen moeten wel worden gealarmeerd.*

-> *Het houden van een brandscheidingen ter voorkoming van branduitbreiding is gezekerd door een maximale opkomsttijd van 15 minuten.*

Conclusie: opkomsttijd van 15 minuten is acceptabel met onderstaande maatregelen. Aanvullende maatregelen: voorlichting en verhoging rookmelderdichtheid d.m.v. het project Brandveiligheid Thuis.

Categorie 4. Personen zijn zelfredzaam maar moeten 's nachts worden gewekt om zichzelf in veiligheid te brengen. Opkomsttijd ligt hoger dan 15 minuten (Voorbeeld: woonfunctie)

-> *Het houden van een brandscheiding ter bescherming van personen is hier niet noodzakelijk omdat personen zichzelf in veiligheid kunnen brengen. Personen moeten wel worden gealarmeerd.*

-> *Het houden van een brandscheiding ter voorkoming van branduitbreiding is bij woningen gezekerd omdat elke woning een compartiment moet zijn van 60 minuten. Bij logiesgebouwen is dit alleen gezekerd bij gebouwen gebouwd na 2003.*

Conclusie opkomsttijd van 15 minuten is acceptabel met onderstaande maatregelen. Aanvullende maatregelen: voorlichting en verhoging rookmelderdichtheid d.m.v. het project Brandveiligheid Thuis.

Restrisico bij logiesgebouwen: mogelijke branduitbreiding naar een ander compartiment.

Categorie 5. Personen zijn niet zelfredzaam. De opkomsttijd ligt lager dan 15 minuten. Personen worden gewekt. (Voorbeeld: zorgfunctie)

-> *Het houden van een brandscheiding ter bescherming van personen is hier wel noodzakelijk maar gezien de opkomsttijd is dit realiseerbaar.*

-> *Het houden van een brandscheidingen ter voorkoming van branduitbreiding is gezekerd door een maximale opkomsttijd van 15 minuten.*

Conclusie: opkomsttijd van 15 minuten is acceptabel met onderstaande maatregelen.

Aanvullende maatregelen: verhoging veiligheidsbewustzijn d.m.v. project Brandveiligheid in de zorg.

Categorie 6. Personen zijn niet zelfredzaam. De opkomsttijd ligt hoger dan de 15 minuten. Personen worden gewekt. (Voorbeeld: zorgfunctie)

-> *Het houden van een brandscheiding ter bescherming van personen is hier wel noodzakelijk maar soms niet realiseerbaar.*

-> *Het houden van een brandscheidingen ter voorkoming van branduitbreiding is alleen gezekerd bij gebouwen gebouwd na 2003.*

Conclusie: opkomsttijd van 15 minuten is acceptabel met onderstaande maatregelen.

Aanvullende maatregelen: Verhoging veiligheidsniveau d.m.v. project Brandveiligheid in de zorg. Startend bij zorginstellingen gebouwd voor 2003

In bijlage 4 worden de maatregelen per post per gebied aangegeven.

c. Maatregelen en prioritering

Op het gebied van proactie en preventie is reeds gestart met 2 projecten te weten Brandveiligheid Thuis en Brandveiligheid in de zorg.

Brandveiligheid Thuis heeft met name tot doel om bewoners voorlichting te geven op het gebied van brandveiligheid en ervoor te zorgen voor een hogere rookmelderdichtheid waardoor personen zichzelf in veiligheid kunnen brengen.

Brandveiligheid in de zorg heeft tot doel om het veiligheidsbewustzijn bij zorginstanties te verhogen en er voor te zorgen dat het veiligheidsniveau wordt verhoogd.

Op het gebied van repressie is voor de brandweerpost Assen besloten om overdag vast personeel in te zetten op de eerstelijnsvoertuig waardoor de uitruktijd is ingekort.

Prioritering

De volgende prioritering wordt hierbij aangehouden:

Prioriteit	Categorie	Reden prioriteit	Oplossingsrichting
1	6	Personen zijn niet zelfredzaam en de opkomsttijd ligt hoger dan 15 minuten waardoor brandscheidingen van gebouwen gebouwd voor 2003 soms niet kunnen worden gehouden.	Verhoging veiligheidsniveau d.m.v. project Brandveiligheid in de zorg. Startend bij zorginstellingen gebouwd voor 2003 met een opkomsttijd van meer dan 18 minuten
2	3 & 4	Personen zijn zelfredzaam maar moeten 's nachts worden gewekt om zichzelf in veiligheid te brengen.	Verhoging rookmelderdichtheid d.m.v. het project Brandveiligheid Thuis.
3	5	Personen zijn niet zelfredzaam. De opkomsttijd ligt lager dan 15 minuten. Personen worden gewekt. Vaak blijkt echter dat brandveiligheidsbewustwording erg laag is.	Verhoging veiligheidsbewustzijn d.m.v. project Brandveiligheid in de zorg.

Bijlage 1

A. Voorbeeld van opkomsttijd per post per categorie

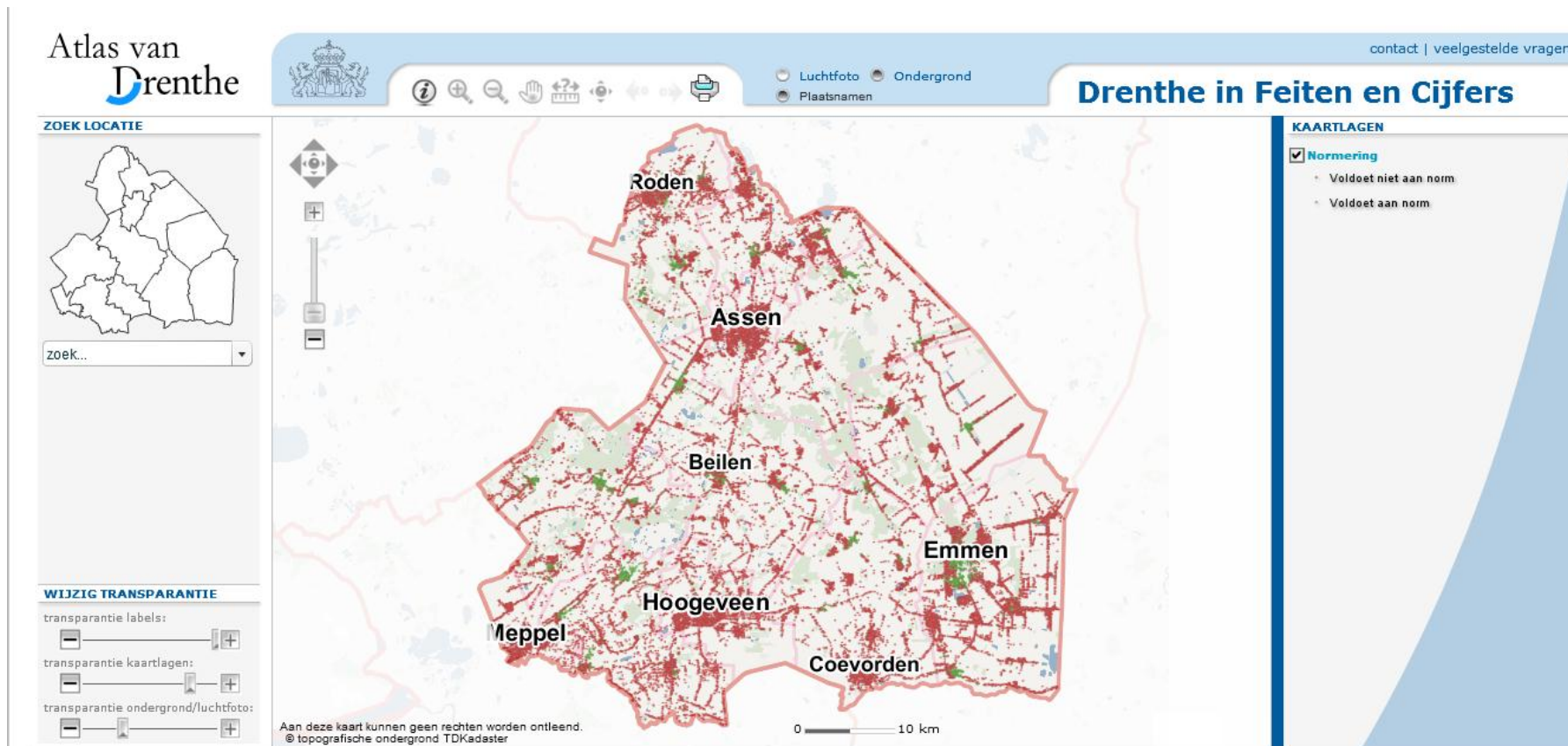
Objectklasse	Objectcategorie	norm	totaal	opkomsttijd in minuten														
				5	6	8	10	15	18									
industriefunctie	Industrie	10	126	90						26		10	0					
winkelfunctie met een gesloten constructie (Combi)	Leren/werken/recreëren	5	0	0						0		0	0					
winkelfunctie	Leren/werken/recreëren	8	77	50						26		1	0					
onderwijsfunctie	Leren/werken/recreëren	8	5	2						3		0	0					
bijeenkomstfunctie	Leren/werken/recreëren	10	28	21						6		1	0					
kantoorfunctie	Leren/werken/recreëren	10	30	27						3		0	0					
sportfunctie	Leren/werken/recreëren	10	5	4						1		0	0					
overige gebruiksfunctie	Overig	10	110	89						16		5	0					
woonfunctie boven winkelfunctie (Combi)	Wonen	5	104	0						104		0	0					
woonfunctie portiekflats (Combi)	Wonen	6	0	0						0		0	0					
woonfunctie portiekwoningen (Combi)	Wonen	6	0	0						0		0	0					
woonfunctie	Wonen	8	2640	738						1784		118	0					
logiesfunctie	Wonen	8	418	0						235		172	11					
zelffunctie	Zorg	5	0	0						0		0	0					
gezondheidszorgfunctie	Zorg	8	11	3						8		0	0					
			3554															
NACHT SITUATIE	POST X		3555	1024	28,8%					2212	62,2%	307	8,6%	11	0,3%			

aantal en percentage objecten dat binnen de opkomsttijd van de zorgnorm van Besluit Veiligheidsregio's ligt
 aantal en percentage objecten dat binnen de opkomsttijd van 15 minuten ligt
 aantal en percentage objecten dat binnen de opkomsttijd van 18 minuten ligt
 aantal objecten dat buiten de opkomsttijd van 18 minuten ligt

B. Opkomsttijden Drenthe totaal per categorie

Objectklasse	Objectcategorie	norm	totaal	opkomsttijd in minuten												
				5	6	8	10	15	18							
industriefunctie	Industrie	10	9858	2197										5628	1784	249
winkelfunctie met een gesloten constructie (Combi)	Leren/werken/recreëren	5	514	0										476	38	0
winkelfunctie	Leren/werken/recreëren	8	4198	598										3365	214	21
onderwijsfunctie	Leren/werken/recreëren	8	520	36										415	58	11
bijeenkomstfunctie	Leren/werken/recreëren	10	2573	781										1482	274	36
kantoorfunctie	Leren/werken/recreëren	10	2536	869										1367	263	37
sportfunctie	Leren/werken/recreëren	10	364	119										207	36	2
overige gebruiksfunctie	Overig	10	8562	2482										5377	643	60
woonfunctie boven winkelfunctie (Combi)	Wonen	5	5840	0										5698	133	9
woonfunctie portiekflats (Combi)	Wonen	6	4790	0										4497	293	0
woonfunctie portiekwoningen (Combi)	Wonen	6	1160	0										1119	41	0
woonfunctie	Wonen	8	210538	16115										162652	28517	3254
logiesfunctie	Wonen	8	6311	37										4407	1620	247
celfunctie	Zorg	5	12	0										12	0	0
gezondheidszorgfunctie	Zorg	8	911	98										645	158	10
			258687													
NACHT SITUATIE	TOTAAL Drenthe		258688	23332	9,0%					197347	76,3%	34072	13,2%	3936	1,5%	
				aantal en percentage objecten dat binnen de opkomsttijd van de zorgnorm van Besluit Veiligheidsregio's ligt												
				aantal en percentage objecten dat binnen de opkomsttijd van 15 minuten ligt												
				aantal en percentage objecten dat binnen de opkomsttijd van 18 minuten ligt												
				aantal en percentage objecten dat buiten de opkomsttijd van 18 minuten ligt												

Bijlage 2: Opkomsttijd van alle BAG objecten in Drenthe i.r.t. zorgnorm Besluit Veiligheidsregio's



- Object met een opkomsttijd welke **WEL** voldoet aan de zorgnorm van het Besluit Veiligheidsregio's
- Object met een opkomsttijd welke **NIET** voldoet aan de zorgnorm van het Besluit Veiligheidsregio's

Bijlage 3: De 6 gebieden ter motivatie van de zorgnorm van 15 minuten.

Objectklasse	Objectcategorie	opkomsttijd in minuten											
		5	6	8	10	15	18						
industriefunctie	Industrie												
winkelfunctie met een gesloten constructie (Combi)	Leren/werken/recreëren												
winkelfunctie	Leren/werken/recreëren												
onderwijsfunctie	Leren/werken/recreëren												
bijeenkomstfunctie	Leren/werken/recreëren												
kantoorfunctie	Leren/werken/recreëren												
sportfunctie	Leren/werken/recreëren												
overige gebruiksfunctie	Overig												
woonfunctie boven winkelfunctie (Combi)	Wonen												
woonfunctie portiekflats (Combi)	Wonen												
woonfunctie portiekwoningen (Combi)	Wonen												
woonfunctie	Wonen												
logiesfunctie	Wonen												
zorgfunctie	Zorg												
gezondheidszorgfunctie	Zorg												

De aanvullende maatregelen in de 6 gebieden.

Categorie 1: Geen aanvullende maatregelen

Categorie 2: Geen aanvullende maatregelen

Categorie 3: Voorlichting en verhoging rookmelderdichtheid d.m.v. het project Brandveiligheid Thuis

Categorie 4: Voorlichting en verhoging rookmelderdichtheid d.m.v. het project Brandveiligheid Thuis.

Categorie 5: Verhoging veiligheidsbewustzijn d.m.v. project Brandveiligheid in de zorg

Categorie 6: Verhoging veiligheidsniveau d.m.v. project Brandveiligheid in de zorg. Startend bij zorginstellingen gebouwd voor 2003

Bijlage 4: afgeronde activiteiten met “Brandveiligheid in de zorg” en “Brandveiligheid Thuis”

Brandveiligheid in de Zorg

Zorginstelling	Locatie	Plaats
Accolade Zorggroep	Arendshorst	Assen
Zorgcombinatie Noorderboog	Diaconessen Ziekenhuis	Meppel
GGZ Drenthe	De Heuve	Beilen
GGZ Drenthe	Opname Paviljoen	Assen
Interzorg	De Hullen	Roden
Lentis	Zuiderpaviljoen	Zuidlaren
Lentis	Vredestein	Zuidlaren
Zorg Palet	Olden Kinholt	Hoogeveen
Zorg Palet	Weijdesteyn	Hoogeveen

Brandveiligheid Thuis

Woningbouwvereniging		Plaats
Acantus		Assen
		Westerbork

Gemeente	Plaats	
Aa en Hunze		
Assen		

Bijlage 5

Opkomsttijd per gemeente, per post, per categorie

Gemeente	Post	Bijlage
Aa en Hunze	Annen	5.1
	Gasselternijveen	5.2
	Gieten	5.3
	Rolde	5.4
Assen	Assen	5.5
Borger Odoorn	Borger	5.6
	2e Exloërmond	5.7
Coevorden	Coevorden	5.8
	Schoonoord	5.9
	Sleen	5.10
	Zweeloo	5.11
	Zwinderen	5.12
De Wolden	De Wijk/Koekange	5.13
	Ruinen	5.14
	Ruinerwold	5.15
	Zuidwolde	5.16
Emmen	Emmen	5.17
	Emmer-Compasuum	5.18
	Klazienaveen	5.19
	Schoonebeek	5.20
Hoogeveen	Hoogeveen	5.21
Meppel	Meppel	5.22
Midden-Drenthe	Beilen	5.23
	Smilde	5.24
	Westerbork	5.25
Noordenveld	Norg	5.26
	Roden	5.27
	Peize	5.28
	Veenhuizen	5.29
Tynaarlo	Eelde	5.30
	Vries	5.31
	Zuidlaren	5.32
Westerveld	Diever	5.33
	Dwingeloo	5.34
	Havelte	5.35
	Vledder	5.36
Friesland		5.37
Groningen		5.38
Overijssel		5.39

Bijlage 5.1 Opkomsttijd gemeente Aa en Hunze, post Annen

Objectklasse volgens LRB	Objectcategorie	norm	totaal	opkomsttijd in minuten											
				5	6	8	10	15	18						
industriefunctie	Industrie	10	115	39						70		6	0		
winkelfunctie met een gesloten constructie (Combi)	Leren/werken/recreëren	5	0	0						0		0	0		
winkelfunctie	Leren/werken/recreëren	8	28	22						6		0	0		
onderwijsfunctie	Leren/werken/recreëren	8	10	2						6		2	0		
bijeenkomstfunctie	Leren/werken/recreëren	10	45	20						22		3	0		
kantoorfunctie	Leren/werken/recreëren	10	13	11						2		0	0		
sportfunctie	Leren/werken/recreëren	10	5	2						3		0	0		
overige gebruiksfunctie	Overig	10	91	67						19		5	0		
woonfunctie boven winkelfunctie (Combi)	Wonen	5	14	0						14		0	0		
woonfunctie portiekflats (Combi)	Wonen	6	33	0						33		0	0		
woonfunctie portiekwoningen (Combi)	Wonen	6	0	0						0		0	0		
woonfunctie	Wonen	8	3647	612						2892		143	0		
logiesfunctie	Wonen	8	71	0						71		0	0		
celfunctie	Zorg	5	0	0						0		0	0		
gezondheidszorgfunctie	Zorg	8	6	3						3		0	0		
			4078												
NACHT SITUATIE	ANNEN		4079	778	19,1%					3141	77,0%	159	3,9%	0	0,0%

aantal en percentage objecten dat binnen de opkomsttijd van de zorgnorm van Besluit Veiligheidsregio's ligt
 aantal en percentage objecten dat binnen de opkomsttijd van 15 minuten ligt
 aantal en percentage objecten dat binnen de opkomsttijd van 18 minuten ligt
 aantal en percentage objecten dat buiten de opkomsttijd van 18 minuten ligt

Bijlage 5.2 Opkomsttijd gemeente Aa en Hunze, post Gasselternijveen

Objectklasse volgens LRB	Objectcategorie	norm	totaal	opkomsttijd in minuten										15	18			
				5	6	8	10											
industriefunctie	Industrie	10	150	35								108	7	0				
winkelfunctie met een gesloten constructie (Combi)	Leren/werken/recreëren	5	0	0								0	0	0				
winkelfunctie	Leren/werken/recreëren	8	36	11								25	0	0				
onderwijsfunctie	Leren/werken/recreëren	8	5	0								5	0	0				
bijeenkomstfunctie	Leren/werken/recreëren	10	35	11								23	1	0				
kantoorfunctie	Leren/werken/recreëren	10	12	7								5	0	0				
sportfunctie	Leren/werken/recreëren	10	5	3								2	0	0				
overige gebruiksfunctie	Overig	10	69	34								35	0	0				
woonfunctie boven winkelfunctie (Combi)	Wonen	5	13	0								13	0	0				
woonfunctie portiekflats (Combi)	Wonen	6	0	0								0	0	0				
woonfunctie portiekwoningen (Combi)	Wonen	6	0	0								0	0	0				
woonfunctie	Wonen	8	2409	105								2250	54	0				
logiesfunctie	Wonen	8	80	1								78	1	0				
cefunctie	Zorg	5	0	0								0	0	0				
gezondheidszorgfunctie	Zorg	8	15	0								15	0	0				
			2829															
NACHT SITUATIE	GASSELTERNIJEVEEN		2929	207	7,3							2559	90,5	63	2,2	0	0,0	

■ aantal en percentage objecten dat binnen de opkomsttijd van de zorgnorm van Besluit Veiligheidsregio's ligt
■ aantal en percentage objecten dat binnen de opkomsttijd van 15 minuten ligt
■ aantal en percentage objecten dat binnen de opkomsttijd van 18 minuten ligt
■ aantal en percentage objecten dat buiten de opkomsttijd van 18 minuten ligt

Bijlage 5.3 Opkomsttijd gemeente Aa en Hunze, post Gieten

Objectklasse	Objectcategorie	norm	totaal	opkomsttijd in minuten														
				5	6	8	10	15	18									
industriefunctie	Industrie	10	126	90									26	10	0			
winkelfunctie met een gesloten constructie (Combi)	Leren/werken/recreëren	5	0	0									0	0	0			
winkelfunctie	Leren/werken/recreëren	8	77	50									26	1	0			
onderwijsfunctie	Leren/werken/recreëren	8	5	2									3	0	0			
bijeenkomstfunctie	Leren/werken/recreëren	10	28	21									6	1	0			
kantoorfunctie	Leren/werken/recreëren	10	30	27									3	0	0			
sportfunctie	Leren/werken/recreëren	10	5	4									1	0	0			
overige gebruiksfunctie	Overig	10	110	89									16	5	0			
woonfunctie boven winkelfunctie (Combi)	Wonen	5	104	0									104	0	0			
woonfunctie portiekflats (Combi)	Wonen	6	0	0									0	0	0			
woonfunctie portiekwoningen (Combi)	Wonen	6	0	0									0	0	0			
woonfunctie	Wonen	8	2640	738									1784	118	0			
logiesfunctie	Wonen	8	418	0									235	172	11			
ceelfunctie	Zorg	5	0	0									0	0	0			
gezondheidszorgfunctie	Zorg	8	11	3									8	0	0			
NACHT SITUATIE			3554															
	POST GIETEN		3555	1024	28,8%								2212	62,2%	307	8,6%	11	0,3%
				aantal objecten dat binnen de opkomsttijd van de zorgnorm van Besluit Veiligheidsregio's ligt														
				aantal objecten dat binnen de opkomsttijd van 15 minuten ligt														
				aantal objecten dat binnen de opkomsttijd van 18 minuten ligt														
				aantal objecten dat buiten de opkomsttijd van 18 minuten ligt														

Bijlage 5.4 Opkomsttijd gemeente Aa en Hunze, post Rolde

Objectklasse volgens LRB	Objectcategorie	norm	totaal	opkomsttijd in minuten													
				5	6	8	10	15	18								
industriefunctie	Industrie	10	596	27											273	296	0
winkelfunctie met een gesloten constructie (Combi)	Leren/werken/recreëren	5	73	0											53	20	0
winkelfunctie	Leren/werken/recreëren	8	236	29											182	25	0
onderwijsfunctie	Leren/werken/recreëren	8	25	0											16	9	0
bijeenkomstfunctie	Leren/werken/recreëren	10	136	17											99	20	0
kantoorfunctie	Leren/werken/recreëren	10	269	15											192	60	2
sportfunctie	Leren/werken/recreëren	10	23	2											17	4	0
overige gebruiksfunctie	Overig	10	750	102											471	174	3
woonfunctie boven winkelfunctie (Combi)	Wonen	5	570	0											543	27	0
woonfunctie portiekflats (Combi)	Wonen	6	412	0											412	0	0
woonfunctie portiekwoningen (Combi)	Wonen	6	28	0											28	0	0
woonfunctie	Wonen	8	12270	398											7011	4491	370
logiesfunctie	Wonen	8	694	1											692	1	0
celfunctie	Zorg	5	0	0											0	0	0
gezondheidszorgfunctie	Zorg	8	96	2											28	66	0
			16178														
NACHT SITUATIE	ROLDE		16179	593	3,7%										10017	61,9%	
																5193	32,1%
																375	2,3%

- aantal en percentage objecten dat binnen de opkomsttijd van de zorgnorm van Besluit Veiligheidsregio's ligt
- aantal en percentage objecten dat binnen de opkomsttijd van 15 minuten ligt
- aantal en percentage objecten dat binnen de opkomsttijd van 18 minuten ligt
- aantal en percentage objecten dat buiten de opkomsttijd van 18 minuten ligt

Bijlage 5.5 Opkomsttijd gemeente Assen, post Assen

Objectklasse volgens LRB	Objectcategorie	norm	opkomsttijd in minuten														
			totaal	5	6	8	10	15	18								
industriefunctie	Industrie	10	161	0						112		49	0				
winkelfunctie met een gesloten constructie (Combi)	Leren/werken/recreëren	5	192	0						174		18	0				
winkelfunctie	Leren/werken/recreëren	8	187	0						166		21	0				
onderwijsfunctie	Leren/werken/recreëren	8	54	0						45		9	0				
bijeenkomstfunctie	Leren/werken/recreëren	10	136	0						118		18	0				
kantoorfunctie	Leren/werken/recreëren	10	315	0						258		57	0				
sportfunctie	Leren/werken/recreëren	10	28	0						20		8	0				
overige gebruiksfunctie	Overig	10	1248	0						1149		99	0				
woonfunctie boven winkelfunctie (Combi)	Wonen	5	616	0						592		24	0				
woonfunctie portiekflats (Combi)	Wonen	6	1070	0						1070		0	0				
woonfunctie portiekwoningen (Combi)	Wonen	6	57	0						57		0	0				
woonfunctie	Wonen	8	16561	0						13426		3135	0				
logiesfunctie	Wonen	8	14	0						14		0	0				
celfunctie	Zorg	5	1	0						1		0	0				
gezondheidszorgfunctie	Zorg	8	58	0						50		8	0				
			20698														
NACHT SITUATIE	ASSEN		20699	0	0,0%							17252	83,4%	3446	16,6%	0	0,0%
				aantal en percentage objecten dat binnen de opkomsttijd van de zorgnorm van Besluit Veiligheidsregio's ligt													
				aantal en percentage objecten dat binnen de opkomsttijd van 15 minuten ligt													
				aantal en percentage objecten dat binnen de opkomsttijd van 18 minuten ligt													
				aantal en percentage objecten dat buiten de opkomsttijd van 18 minuten ligt													

Bijlage 5.6 Opkomsttijd gemeente Borger Odoorn, post Borger

Objectklasse volgens LRB	Objectcategorie	norm	totaal	opkomsttijd in minuten											15	18										
				5	6	8	10	12	14	16	17	18	19	20												
industriefunctie	Industrie	10	163	47								105			11	0										
winkelfunctie met een gesloten constructie (Combi)	Leren/werken/recreëren	5	14	0								14			0	0										
winkelfunctie	Leren/werken/recreëren	8	57	8								48			1	0										
onderwijsfunctie	Leren/werken/recreëren	8	8	0								8			0	0										
bijeenkomstfunctie	Leren/werken/recreëren	10	32	23								9			0	0										
kantoorfunctie	Leren/werken/recreëren	10	24	22								2			0	0										
sportfunctie	Leren/werken/recreëren	10	7	4								3			0	0										
overige gebruiksfunctie	Overig	10	77	66								10			1	0										
woonfunctie boven winkelfunctie (Combi)	Wonen	5	66	0								66			0	0										
woonfunctie portiekflats (Combi)	Wonen	6	39	0								39			0	0										
woonfunctie portiekwoningen (Combi)	Wonen	6	46	0								46			0	0										
woonfunctie	Wonen	8	3727	42								3655			30	0										
logiesfunctie	Wonen	8	211	0								211			0	0										
cefunctie	Zorg	5	0	0								0			0	0										
gezondheidszorgfunctie	Zorg	8	17	4								13			0	0										
			4488																							
NACHT SITUATIE	BORGER		4489	216	4,8%											4229	94,2%		43	1,0%	0	0,0%				
				aantal en percentage objecten dat binnen de opkomsttijd van de zorgnorm van Besluit Veiligheidsregio's ligt																						
				aantal en percentage objecten dat binnen de opkomsttijd van 15 minuten ligt																						
				aantal en percentage objecten dat binnen de opkomsttijd van 18 minuten ligt																						
				aantal en percentage objecten dat buiten de opkomsttijd van 18 minuten ligt																						

Bijlage 5.7 Opkomsttijd gemeente Borger Odoorn, post 2^e Exloërmond

Objectklasse volgens LRB	Objectcategorie	norm	opkomsttijd in minuten												
			totaal	5	6	8	10	15	18						
industriefunctie	Industrie	10	218	59						112	47	0			
winkelfunctie met een gesloten constructie (Combi)	Leren/werken/recreëren	5	0	0						0	0	0			
winkelfunctie	Leren/werken/recreëren	8	67	12						40	15	0			
onderwijsfunctie	Leren/werken/recreëren	8	12	2						6	4	0			
bijeenkomstfunctie	Leren/werken/recreëren	10	47	7						27	13	0			
kantoorfunctie	Leren/werken/recreëren	10	19	7						7	5	0			
sportfunctie	Leren/werken/recreëren	10	8	1						6	1	0			
overige gebruiksfunctie	Overig	10	127	17						102	8	0			
woonfunctie boven winkelfunctie (Combi)	Wonen	5	44	0						30	14	0			
woonfunctie portiekflats (Combi)	Wonen	6	0	0						0	0	0			
woonfunctie portiekwoningen (Combi)	Wonen	6	0	0						0	0	0			
woonfunctie	Wonen	8	4617	428						2637	1409	143			
logiesfunctie	Wonen	8	159	0						154	5	0			
celfunctie	Zorg	5	0	0						0	0	0			
gezondheidszorgfunctie	Zorg	8	13	1						9	3	0			
			5331												
NACHT SITUATIE	2e Exloërmond		5332	534	10,0%					3130	58,7%	1524	28,6%	143	2,7%
				aantal en percentage objecten dat binnen de opkomsttijd van de zorgnorm van Besluit Veiligheidsregio's ligt											
				aantal en percentage objecten dat binnen de opkomsttijd van 15 minuten ligt											
				aantal en percentage objecten dat binnen de opkomsttijd van 18 minuten ligt											
				aantal en percentage objecten dat buiten de opkomsttijd van 18 minuten ligt											

Bijlage 5.8 Opkomsttijd gemeente Coevorden, post Coevorden

Objectklasse volgens LRB	Objectcategorie	norm	totaal	opkomsttijd in minuten											15	18	
				5	6	8	10										
industriefunctie	Industrie	10	407	1									275	129	2		
winkelfunctie met een gesloten constructie (Combi)	Leren/werken/recreëren	5	21	0									21	0	0		
winkelfunctie	Leren/werken/recreëren	8	261	0									235	26	0		
onderwijsfunctie	Leren/werken/recreëren	8	17	0									16	1	0		
bijeenkomstfunctie	Leren/werken/recreëren	10	84	0									78	6	0		
kantoorfunctie	Leren/werken/recreëren	10	94	0									84	9	1		
sportfunctie	Leren/werken/recreëren	10	12	0									12	0	0		
overige gebruiksfunctie	Overig	10	290	0									284	5	1		
woonfunctie boven winkelfunctie (Combi)	Wonen	5	322	0									319	3	0		
woonfunctie portiekflats (Combi)	Wonen	6	278	0									242	36	0		
woonfunctie portiekwoningen (Combi)	Wonen	6	86	0									54	32	0		
woonfunctie	Wonen	8	8449	0									7357	1073	19		
logiesfunctie	Wonen	8	6	0									5	1	0		
cefunctie	Zorg	5	0	0									0	0	0		
gezondheidszorgfunctie	Zorg	8	25	0									25	0	0		
			10352														
NACHT SITUATIE	COEVORDEN		10353	1	0,0%							9007	87,0%	1321	12,8%	23	0,2%
				aantal en percentage objecten dat binnen de opkomsttijd van de zorgnorm van Besluit Veiligheidsregio's ligt													
				aantal en percentage objecten dat binnen de opkomsttijd van 15 minuten ligt													
				aantal en percentage objecten dat binnen de opkomsttijd van 18 minuten ligt													
				aantal en percentage objecten dat buiten de opkomsttijd van 18 minuten ligt													

Bijlage 5.9 Opkomsttijd gemeente Coevorden, post Schoonoord

Objectklasse volgens LRB	Objectcategorie	norm	totaal	opkomsttijd in minuten													
				5	6	8	10	15	18								
industriefunctie	Industrie	10	119	33									78	8	0		
winkelfunctie met een gesloten constructie (Combi)	Leren/werken/recreëren	5	0	0									0	0	0		
winkelfunctie	Leren/werken/recreëren	8	23	1									22	0	0		
onderwijsfunctie	Leren/werken/recreëren	8	3	1									2	0	0		
bijeenkomstfunctie	Leren/werken/recreëren	10	25	20									4	1	0		
kantoorfunctie	Leren/werken/recreëren	10	4	3									1	0	0		
sportfunctie	Leren/werken/recreëren	10	6	3									1	2	0		
overige gebruiksfunctie	Overig	10	26	16									6	4	0		
woonfunctie boven winkelfunctie (Combi)	Wonen	5	16	0									16	0	0		
woonfunctie portiekflats (Combi)	Wonen	6	0	0									0	0	0		
woonfunctie portiekwoningen (Combi)	Wonen	6	0	0									0	0	0		
woonfunctie	Wonen	8	1665	219									1409	37	0		
logiesfunctie	Wonen	8	5	0									5	0	0		
ceelfunctie	Zorg	5	0	0									0	0	0		
gezondheidszorgfunctie	Zorg	8	4	0									4	0	0		
NACHT SITUATIE			1896														
	SCHOONOORD		1897	296	15.6%							1548	81.6%	52	2.7%	0	0.0%
				aantal en percentage objecten dat binnen de opkomsttijd van de zorgnorm van Besluit Veiligheidsregio's ligt													
				aantal en percentage objecten dat binnen de opkomsttijd van 15 minuten ligt													
				aantal en percentage objecten dat binnen de opkomsttijd van 18 minuten ligt													
				aantal en percentage objecten dat buiten de opkomsttijd van 18 minuten ligt													

Bijlage 5.10 Opkomsttijd gemeente Coevorden, post Sleen

Objectklasse volgens LRB	Objectcategorie	norm	totaal	opkomsttijd in minuten											
				5	6	8	10	15	18						
industriefunctie	Industrie	10	150	58				77				15	0		
winkelfunctie met een gesloten constructie (Combi)	Leren/werken/recreëren	5	8	0					8	0	0				
winkelfunctie	Leren/werken/recreëren	8	28	2					26	0	0				
onderwijsfunctie	Leren/werken/recreëren	8	4	0					4	0	0				
bijeenkomstfunctie	Leren/werken/recreëren	10	24	14					7	3	0				
kantoorfunctie	Leren/werken/recreëren	10	10	6					3	1	0				
sportfunctie	Leren/werken/recreëren	10	7	4					2	1	0				
overige gebruiksfunctie	Overig	10	37	21				10				6	0		
woonfunctie boven winkelfunctie (Combi)	Wonen	5	31	0					31	0	0				
woonfunctie portiekflats (Combi)	Wonen	6	0	0					0	0	0				
woonfunctie portiekwoningen (Combi)	Wonen	6	0	0					0	0	0				
woonfunctie	Wonen	8	2064	71					1899	94	0				
logiesfunctie	Wonen	8	3	0					3	0	0				
cefunctie	Zorg	5	0	0					0	0	0				
gezondheidszorgfunctie	Zorg	8	5	3					2	0	0				
			2371												
NACHT SITUATIE	SLEEN		2372	179	7,5%					2072	87,4%	120	5,1%	0	0,0%
				aantal en percentage objecten dat binnen de opkomsttijd van de zorgnorm van Besluit Veiligheidsregio's ligt											
				aantal en percentage objecten dat binnen de opkomsttijd van 15 minuten ligt											
				aantal en percentage objecten dat binnen de opkomsttijd van 18 minuten ligt											
				aantal en percentage objecten dat buiten de opkomsttijd van 18 minuten ligt											

Bijlage 5.11 Opkomsttijd gemeente Coevorden, post Zweeloo

Objectklasse volgens LRB	Objectcategorie	norm	totaal	opkomsttijd in minuten												15	18	22
				5	6	8	10											
industriefunctie	Industrie	10	119	46										62	11	0		
winkelfunctie met een gesloten constructie (Combi)	Leren/werken/recreëren	5	0	0										0	0	0		
winkelfunctie	Leren/werken/recreëren	8	22	10										12	0	0		
onderwijsfunctie	Leren/werken/recreëren	8	6	0										6	0	0		
bijeenkomstfunctie	Leren/werken/recreëren	10	27	17										10	0	0		
kantoorfunctie	Leren/werken/recreëren	10	12	9										3	0	0		
sportfunctie	Leren/werken/recreëren	10	6	3										3	0	0		
overige gebruiksfunctie	Overig	10	29	18										9	2	0		
woonfunctie boven winkelfunctie (Combi)	Wonen	5	16	0										16	0	0		
woonfunctie portiekflats (Combi)	Wonen	6	0	0										0	0	0		
woonfunctie portiekwoningen (Combi)	Wonen	6	0	0										0	0	0		
woonfunctie	Wonen	8	2067	280										1647	140	0		
logiesfunctie	Wonen	8	6	2										4	0	0		
cefunctie	Zorg	5	0	0										0	0	0		
gezondheidszorgfunctie	Zorg	8	6	4										2	0	0		
			2316															
NACHT SITUATIE	ZWEELOO		2317	389	16,8%								1774	76,6%	153	6,6%	0	0%

 aantal en percentage objecten dat binnen de opkomsttijd van de zorgnorm van Besluit Veiligheidsregio's ligt

 aantal en percentage objecten dat binnen de opkomsttijd van 15 minuten ligt

 aantal en percentage objecten dat binnen de opkomsttijd van 18 minuten ligt

 aantal en percentage objecten dat buiten de opkomsttijd van 18 minuten ligt

Bijlage 5.12 Opkomsttijd gemeente Coevorden, post Zwinderen

Objectklasse volgens LRB	Objectcategorie	norm	totaal	opkomsttijd in minuten											
				5	6	8	10	15	18						
industriefunctie	Industrie	10	267	16									194	40	17
winkelfunctie met een gesloten constructie (Combi)	Leren/werken/recreëren	5	0	0									0	0	0
winkelfunctie	Leren/werken/recreëren	8	32	2									29	0	1
onderwijsfunctie	Leren/werken/recreëren	8	6	0									5	1	0
bijeenkomstfunctie	Leren/werken/recreëren	10	20	3									16	1	0
kantoorfunctie	Leren/werken/recreëren	10	8	1									7	0	0
sportfunctie	Leren/werken/recreëren	10	2	0									1	1	0
overige gebruiksfunctie	Overig	10	39	3									27	5	4
woonfunctie boven winkelfunctie (Combi)	Wonen	5	15	0									15	0	0
woonfunctie portiekflats (Combi)	Wonen	6	0	0									0	0	0
woonfunctie portiekwoningen (Combi)	Wonen	6	15	0									15	0	0
woonfunctie	Wonen	8	2076	40									1545	345	146
logiesfunctie	Wonen	8	8	0									1	1	6
cefunctie	Zorg	5	0	0									0	0	0
gezondheidszorgfunctie	Zorg	8	3	0									3	0	0
			2491												
NACHT SITUATIE	ZWINDEREN		2492	65	2,6%								1858	74,6%	
														394	15,8%
															174
															7,0%
				aantal en percentage objecten dat binnen de opkomsttijd van de zorgnorm van Besluit Veiligheidsregio's ligt											
				aantal en percentage objecten dat binnen de opkomsttijd van 15 minuten ligt											
				aantal en percentage objecten dat binnen de opkomsttijd van 18 minuten ligt											
				aantal en percentage objecten dat buiten de opkomsttijd van 18 minuten ligt											

Bijlage 5.13 Opkomsttijd gemeente De Wolden, post De Wijk/Koekange

Objectklasse volgens LRB	Objectcategorie	norm	totaal	opkomsttijd in minuten													
				5	6	8	10	15	18								
industriefunctie	Industrie	10	173	34								132	7	0			
winkelfunctie met een gesloten constructie (Combi)	Leren/werken/recreëren	5	0	0								0	0	0			
winkelfunctie	Leren/werken/recreëren	8	38	1								36	1	0			
onderwijsfunctie	Leren/werken/recreëren	8	6	0								6	0	0			
bijeenkomstfunctie	Leren/werken/recreëren	10	47	23								22	2	0			
kantoorfunctie	Leren/werken/recreëren	10	22	12								8	2	0			
sportfunctie	Leren/werken/recreëren	10	8	5								3	0	0			
overige gebruiksfunctie	Overig	10	127	66								58	3	0			
woonfunctie boven winkelfunctie (Combi)	Wonen	5	55	0								54	1	0			
woonfunctie portiekflats (Combi)	Wonen	6	0	0								0	0	0			
woonfunctie portiekwoningen (Combi)	Wonen	6	0	0								0	0	0			
woonfunctie	Wonen	8	2613	179								2380	54	0			
logiesfunctie	Wonen	8	216	1								49	166	0			
ceelfunctie	Zorg	5	0	0								0	0	0			
gezondheidszorgfunctie	Zorg	8	10	0								10	0	0			
			3315														
NACHT SITUATIE	DE WIJK		3316	321	9,7%							2758	83,2%	236	7,1%	0	0,0%

- aantal en percentage objecten dat binnen de opkomsttijd van de zorgnorm van Besluit Veiligheidsregio's ligt
- aantal en percentage objecten dat binnen de opkomsttijd van 15 minuten ligt
- aantal en percentage objecten dat binnen de opkomsttijd van 18 minuten ligt
- aantal en percentage objecten dat buiten de opkomsttijd van 18 minuten ligt

Bijlage 5.14 Opkomsttijd gemeente De Wolden, post Ruinen

Objectklasse volgens LRB	Objectcategorie	norm	totaal	opkomsttijd in minuten																			
				5	6	8	10	15	18														
industriefunctie	Industrie	10	238	97								117				24	0						
winkelfunctie met een gesloten constructie (Combi)	Leren/werken/recreëren	5	0	0								0				0	0						
winkelfunctie	Leren/werken/recreëren	8	41	31								9				1	0						
onderwijsfunctie	Leren/werken/recreëren	8	5	2								3				0	0						
bijeenkomstfunctie	Leren/werken/recreëren	10	65	23								39				3	0						
kantoorfunctie	Leren/werken/recreëren	10	29	17								11				1	0						
sportfunctie	Leren/werken/recreëren	10	7	5								1				1	0						
overige gebruiksfunctie	Overig	10	106	59								39				8	0						
woonfunctie boven winkelfunctie (Combi)	Wonen	5	29	0								28				1	0						
woonfunctie portiekflats (Combi)	Wonen	6	0	0								0				0	0						
woonfunctie portiekwoningen (Combi)	Wonen	6	0	0								0				0	0						
woonfunctie	Wonen	8	2664	1154								1327				183	0						
logiesfunctie	Wonen	8	463	3								424				36	0						
ceelfunctie	Zorg	5	0	0								0				0	0						
gezondheidszorgfunctie	Zorg	8	8	5								3				0	0						
NACHT SITUATIE			3655																				
RUINEN			3656	1396	38,2%													2001	54,7%	258	7,1%	0	0,0%
				aantal en percentage objecten dat binnen de opkomsttijd van de zorgnorm van Besluit Veiligheidsregio's ligt																			
				aantal en percentage objecten dat binnen de opkomsttijd van 15 minuten ligt																			
				aantal en percentage objecten dat binnen de opkomsttijd van 18 minuten ligt																			
				aantal en percentage objecten dat buiten de opkomsttijd van 18 minuten ligt																			

Bijlage 5.15 Opkomsttijd gemeente De Wolden, post Ruinerwold

Objectklasse volgens LRB	Objectcategorie	norm	totaal	opkomsttijd in minuten													
				5	6	8	10	15	18								
industriefunctie	Industrie	10	135	77				55				3	0				
winkelfunctie met een gesloten constructie (Combi)	Leren/werken/recreëren	5	0	0				0				0	0				
winkelfunctie	Leren/werken/recreëren	8	17	13				4				0	0				
onderwijsfunctie	Leren/werken/recreëren	8	4	2				2				0	0				
bijeenkomstfunctie	Leren/werken/recreëren	10	22	21				1				0	0				
kantoorfunctie	Leren/werken/recreëren	10	18	12				6				0	0				
sportfunctie	Leren/werken/recreëren	10	3	2				1				0	0				
overige gebruiksfunctie	Overig	10	66	49				17				0	0				
woonfunctie boven winkelfunctie (Combi)	Wonen	5	8	0				8				0	0				
woonfunctie portiekflats (Combi)	Wonen	6	0	0				0				0	0				
woonfunctie portiekwoningen (Combi)	Wonen	6	12	0				12				0	0				
woonfunctie	Wonen	8	2581	511				2047				23	0				
logiesfunctie	Wonen	8	11	0				11				0	0				
cefunctie	Zorg	5	0	0				0				0	0				
gezondheidszorgfunctie	Zorg	8	16	1				15				0	0				
			2893														
NACHT SITUATIE	RUINERWOLD		2894	688	23,8%							2179	75,3%	26	0,9%	0	0,0%
				aantal en percentage objecten dat binnen de opkomsttijd van de zorgnorm van Besluit Veiligheidsregio's ligt													
				aantal en percentage objecten dat binnen de opkomsttijd van 15 minuten ligt													
				aantal en percentage objecten dat binnen de opkomsttijd van 18 minuten ligt													
				aantal en percentage objecten dat buiten de opkomsttijd van 18 minuten ligt													

Bijlage 5.16 Opkomsttijd gemeente De Wolden, post Zuidwolde

Objectklasse volgens LRB	Objectcategorie	norm	totaal	opkomsttijd in minuten														
				5	6	8	10	15	18									
industriefunctie	Industrie	10	319	72									152	67	28			
winkelfunctie met een gesloten constructie (Combi)	Leren/werken/recreëren	5	0	0									0	0	0			
winkelfunctie	Leren/werken/recreëren	8	61	0									59	2	0			
onderwijsfunctie	Leren/werken/recreëren	8	11	0									8	2	1			
bijeenkomstfunctie	Leren/werken/recreëren	10	42	3									31	6	2			
kantoorfunctie	Leren/werken/recreëren	10	47	19									27	1	0			
sportfunctie	Leren/werken/recreëren	10	8	4									4	0	0			
overige gebruiksfunctie	Overig	10	145	6									107	24	8			
woonfunctie boven winkelfunctie (Combi)	Wonen	5	59	0									58	1	0			
woonfunctie portiekflats (Combi)	Wonen	6	0	0									0	0	0			
woonfunctie portiekwoningen (Combi)	Wonen	6	0	0									0	0	0			
woonfunctie	Wonen	8	4459	0									3108	1015	336			
logiesfunctie	Wonen	8	131	0									123	7	1			
ceelfunctie	Zorg	5	0	0									0	0	0			
gezondheidszorgfunctie	Zorg	8	13	0									10	2	1			
			5295															
NACHT SITUATIE	ZUIDWOLDE		5296	104	2,0%								3687	69,6%	1127	21,3%	377	7,1%
				aantal en percentage objecten dat binnen de opkomsttijd van de zorgnorm van Besluit Veiligheidsregio's ligt														
				aantal en percentage objecten dat binnen de opkomsttijd van 15 minuten ligt														
				aantal en percentage objecten dat binnen de opkomsttijd van 18 minuten ligt														
				aantal en percentage objecten dat buiten de opkomsttijd van 18 minuten ligt														

Bijlage 5.18 Opkomsttijd gemeente Emmen, post Emmer-Compascuum

Objectklasse volgens LRB	Objectcategorie	norm	totaal	opkomsttijd in minuten												
				5	6	8	10	15	18							
industriefunctie	Industrie	10	147	40						94		11	2			
winkelfunctie met een gesloten constructie (Combi)	Leren/werken/recreëren	5	0	0						0		0	0			
winkelfunctie	Leren/werken/recreëren	8	73	2						68		3	0			
onderwijsfunctie	Leren/werken/recreëren	8	9	0						8		1	0			
bijeenkomstfunctie	Leren/werken/recreëren	10	27	13						11		3	0			
kantoorfunctie	Leren/werken/recreëren	10	5	5						0		0	0			
sportfunctie	Leren/werken/recreëren	10	11	5						6		0	0			
overige gebruiksfunctie	Overig	10	39	10						27		1	1			
woonfunctie boven winkelfunctie (Combi)	Wonen	5	88	0						85		3	0			
woonfunctie portiekflats (Combi)	Wonen	6	0	0						0		0	0			
woonfunctie portiekwoningen (Combi)	Wonen	6	18	0						18		0	0			
woonfunctie	Wonen	8	3864	3						3492		346	23			
logiesfunctie	Wonen	8	0	0						0		0	0			
ceelfunctie	Zorg	5	0	0						0		0	0			
gezondheidszorgfunctie	Zorg	8	7	0						7		0	0			
NACHT SITUATIE			4288													
EMMERCOMPASCUUM			4289	78	1,8%						3816	89,0%	368	8,6%	26	6,9%
				aantal en percentage objecten dat binnen de opkomsttijd van de zorgnorm van Besluit Veiligheidsregio's ligt												
				aantal en percentage objecten dat binnen de opkomsttijd van 15 minuten ligt												
				aantal en percentage objecten dat binnen de opkomsttijd van 18 minuten ligt												
				aantal en percentage objecten dat buiten de opkomsttijd van 18 minuten ligt												

Bijlage 5.19 Opkomsttijd gemeente Emmen, post Klazienaveen

Objectklasse volgens LRB	Objectcategorie	norm	totaal	opkomsttijd in minuten											
				5	6	8	10	15	18						
industriefunctie	Industrie	10	297	46						215		33	3		
winkelfunctie met een gesloten constructie (Combi)	Leren/werken/recreëren	5	0	0						0		0	0		
winkelfunctie	Leren/werken/recreëren	8	203	4						195		4	0		
onderwijsfunctie	Leren/werken/recreëren	8	16	1						14		1	0		
bijeenkomstfunctie	Leren/werken/recreëren	10	69	31						29		9	0		
kantoorfunctie	Leren/werken/recreëren	10	41	21						18		2	0		
sportfunctie	Leren/werken/recreëren	10	17	8						3		6	0		
overige gebruiksfunctie	Overig	10	50	16						27		7	0		
woonfunctie boven winkelfunctie (Combi)	Wonen	5	197	0						196		1	0		
woonfunctie portiekflats (Combi)	Wonen	6	38	0						38		0	0		
woonfunctie portiekwoningen (Combi)	Wonen	6	68	0						68		0	0		
woonfunctie	Wonen	8	8375	234						7342		770	29		
logiesfunctie	Wonen	8	3	0						1		2	0		
cefunctie	Zorg	5	0	0						0		0	0		
gezondheidszorgfunctie	Zorg	8	16	1						13		2	0		
			9390												
NACHT SITUATIE	KLAZIENAVEEN		9391	362	3,9%					8159	86,9%	837	8,9%	32	4,3%

aantal en percentage objecten dat binnen de opkomsttijd van de zorgnorm van Besluit Veiligheidsregio's ligt

aantal en percentage objecten dat binnen de opkomsttijd van 15 minuten ligt

aantal en percentage objecten dat binnen de opkomsttijd van 18 minuten ligt

aantal en percentage objecten dat buiten de opkomsttijd van 18 minuten ligt

Bijlage 5.20 Opkomsttijd gemeente Emmen, post Schoonebeek

Objectklasse volgens LRB	Objectcategorie	norm	totaal	opkomsttijd in minuten													
				5	6	8	10	15	18								
industriefunctie	Industrie	10	272	55								167	41	9			
winkelfunctie met een gesloten constructie (Combi)	Leren/werken/recreëren	5	0	0								0	0	0			
winkelfunctie	Leren/werken/recreëren	8	51	14								32	5	0			
onderwijsfunctie	Leren/werken/recreëren	8	10	4								4	2	0			
bijeenkomstfunctie	Leren/werken/recreëren	10	38	14								21	2	1			
kantoorfunctie	Leren/werken/recreëren	10	15	9								5	1	0			
sportfunctie	Leren/werken/recreëren	10	8	4								4	0	0			
overige gebruiksfunctie	Overig	10	44	16								18	10	0			
woonfunctie boven winkelfunctie (Combi)	Wonen	5	48	0								43	5	0			
woonfunctie portiekflats (Combi)	Wonen	6	0	0								0	0	0			
woonfunctie portiekwoningen (Combi)	Wonen	6	0	0								0	0	0			
woonfunctie	Wonen	8	3592	690								2372	460	70			
logiesfunctie	Wonen	8	2	1								1	0	0			
cefunctie	Zorg	5	0	0								0	0	0			
gezondheidszorgfunctie	Zorg	8	7	5								2	0	0			
NACHT SITUATIE			4087														
SCHOONEBEEK			4088	812	19,9%							2669	65,3%	526	12,9%	80	2,0%
				aantal en percentage objecten dat binnen de opkomsttijd van de zorgnorm van Besluit Veiligheidsregio's ligt													
				aantal en percentage objecten dat binnen de opkomsttijd van 15 minuten ligt													
				aantal en percentage objecten dat binnen de opkomsttijd van 18 minuten ligt													
				aantal en percentage objecten dat buiten de opkomsttijd van 18 minuten ligt													

Bijlage 5.21 Opkomsttijd gemeente Hoogeveen, post Hoogeveen

Objectklasse volgens LRB	Objectcategorie	norm	totaal	opkomsttijd in minuten								15	18			
				5	6	8	10	12	14							
industriefunctie	Industrie	10	1048	13				568				344	123			
winkelfunctie met een gesloten constructie (Combi)	Leren/werken/recreëren	5	10	0				10				0	0			
winkelfunctie	Leren/werken/recreëren	8	484	0				413				56	15			
onderwijsfunctie	Leren/werken/recreëren	8	50	0				35				11	4			
bijeenkomstfunctie	Leren/werken/recreëren	10	550	1				433				95	21			
kantoorfunctie	Leren/werken/recreëren	10	360	6				296				32	26			
sportfunctie	Leren/werken/recreëren	10	28	0				22				4	2			
overige gebruiksfunctie	Overig	10	944	5				803				116	20			
woonfunctie boven winkelfunctie (Combi)	Wonen	5	749	0				714				27	8			
woonfunctie portiekflats (Combi)	Wonen	6	720	0				463				257	0			
woonfunctie portiekwoningen (Combi)	Wonen	6	116	0				116				0	0			
woonfunctie	Wonen	8	18782	0				12605				4586	1591			
logiesfunctie	Wonen	8	17	0				7				6	4			
celfunctie	Zorg	5	1	0				1				0	0			
gezondheidszorgfunctie	Zorg	8	87	0				71				11	5			
			23946													
NACHT SITUATIE	HOOGVEEEN		23947	25	0,1%						16557	69,1%	5545	23,2%	1819	7,6%
				aantal en percentage objecten dat binnen de opkomsttijd van de zorgnorm van Besluit Veiligheidsregio's ligt												
				aantal en percentage objecten dat binnen de opkomsttijd van 15 minuten ligt												
				aantal en percentage objecten dat binnen de opkomsttijd van 18 minuten ligt												
				aantal en percentage objecten dat buiten de opkomsttijd van 18 minuten ligt												

Bijlage 5.22 Opkomsttijd gemeente Meppel, post Meppel

Objectklasse volgens LRB	Objectcategorie	norm	totaal	opkomsttijd in minuten													
				5	6	8	10	15	18								
industriefunctie	Industrie	10	512	0								434		78	0		
winkelfunctie met een gesloten constructie (Combi)	Leren/werken/recreëren	5	41	0								41		0	0		
winkelfunctie	Leren/werken/recreëren	8	385	0								372		13	0		
onderwijsfunctie	Leren/werken/recreëren	8	39	0								36		3	0		
bijeenkomstfunctie	Leren/werken/recreëren	10	92	0								79		13	0		
kantoorfunctie	Leren/werken/recreëren	10	210	0								206		4	0		
sportfunctie	Leren/werken/recreëren	10	14	0								14		0	0		
overige gebruiksfunctie	Overig	10	580	0								557		23	0		
woonfunctie boven winkelfunctie (Combi)	Wonen	5	346	0								340		6	0		
woonfunctie portiekflats (Combi)	Wonen	6	582	0								582		0	0		
woonfunctie portiekwoningen (Combi)	Wonen	6	218	0								218		0	0		
woonfunctie	Wonen	8	10996	0								8588		2408	0		
logiesfunctie	Wonen	8	3	0								3		0	0		
cefunctie	Zorg	5	0	0								0		0	0		
gezondheidszorgfunctie	Zorg	8	61	0								60		1	0		
NACHT SITUATIE	MEPPEL		14079									11530	81,9%	2549	18,1%	0	0,0%

 aantal en percentage objecten dat binnen de opkomsttijd van de zorgnorm van Besluit Veiligheidsregio's ligt
 aantal en percentage objecten dat binnen de opkomsttijd van 15 minuten ligt
 aantal en percentage objecten dat binnen de opkomsttijd van 18 minuten ligt
 aantal en percentage objecten dat buiten de opkomsttijd van 18 minuten ligt

Bijlage 5.23 Opkomsttijd gemeente Midden-Drenthe, post Beilen

Objectklasse volgens LRB	Objectcategorie	norm	totaal	opkomsttijd in minuten													
				5	6	8	10	15	18								
industriefunctie	Industrie	10	394	96				204					85	9			
winkelfunctie met een gesloten constructie (Combi)	Leren/werken/recreëren	5	0	0				0					0	0			
winkelfunctie	Leren/werken/recreëren	8	146	8				133					5	0			
onderwijsfunctie	Leren/werken/recreëren	8	13	1				9					1	2			
bijeenkomstfunctie	Leren/werken/recreëren	10	73	38				22					13	0			
kantoorfunctie	Leren/werken/recreëren	10	70	44				17					4	5			
sportfunctie	Leren/werken/recreëren	10	10	5				5					0	0			
overige gebruiksfunctie	Overig	10	315	180				98					33	4			
woonfunctie boven winkelfunctie (Combi)	Wonen	5	192	0				190					2	0			
woonfunctie portiekflats (Combi)	Wonen	6	171	0				171					0	0			
woonfunctie portiekwoningen (Combi)	Wonen	6	9	0				0					9	0			
woonfunctie	Wonen	8	5490	249				4663					560	18			
logiesfunctie	Wonen	8	584	0				140					432	12			
celfunctie	Zorg	5	0	0				0					0	0			
gezondheidszorgfunctie	Zorg	8	29	3				23					0	3			
			7496														
NACHT SITUATIE	BEILEN		7497	624	8,3%							5675	75,7%	1144	15,3%	53	6,7%
						aantal en percentage objecten dat binnen de opkomsttijd van de zorgnorm van Besluit Veiligheidsregio's ligt											
						aantal en percentage objecten dat binnen de opkomsttijd van 15 minuten ligt											
						aantal en percentage objecten dat binnen de opkomsttijd van 18 minuten ligt											
						aantal en percentage objecten dat buiten de opkomsttijd van 18 minuten ligt											

Bijlage 5.24 Opkomsttijd gemeente Midden-Drenthe, post Smilde

Objectklasse volgens LRB	Objectcategorie	norm	totaal	opkomsttijd in minuten																	
				5	6	7	8	9	10	11	12	13	14	15	16	17	18				
industriefunctie	Industrie	10	227	55					149					23	0						
winkelfunctie met een gesloten constructie (Combi)	Leren/werken/recreëren	5	10	0					10					0	0						
winkelfunctie	Leren/werken/recreëren	8	54	25					27					2	0						
onderwijsfunctie	Leren/werken/recreëren	8	14	3					6					5	0						
bijeenkomstfunctie	Leren/werken/recreëren	10	52	19					22					11	0						
kantoorfunctie	Leren/werken/recreëren	10	34	19					13					2	0						
sportfunctie	Leren/werken/recreëren	10	8	4					3					1	0						
overige gebruiksfunctie	Overig	10	247	117					107					23	0						
woonfunctie boven winkelfunctie (Combi)	Wonen	5	54	0					54					0	0						
woonfunctie portiekflats (Combi)	Wonen	6	49	0					49					0	0						
woonfunctie portiekwoningen (Combi)	Wonen	6	0	0					0					0	0						
woonfunctie	Wonen	8	5310	1003					3599					708	0						
logiesfunctie	Wonen	8	485	0					114					371	0						
celfunctie	Zorg	5	0	0					0					0	0						
gezondheidszorgfunctie	Zorg	8	21	14					7					0	0						
			6565																		
NACHT SITUATIE	SMILDE		6566	1259	19,2%											4160	63,4%	1146	17,5%	0	0,0%
				aantal en percentage objecten dat binnen de opkomsttijd van de zorgnorm van Besluit Veiligheidsregio's ligt																	
				aantal en percentage objecten dat binnen de opkomsttijd van 15 minuten ligt																	
				aantal en percentage objecten dat binnen de opkomsttijd van 18 minuten ligt																	
				aantal en percentage objecten dat buiten de opkomsttijd van 18 minuten ligt																	

Bijlage 5.25 Opkomsttijd gemeente Midden-Drenthe, post Westerbork

Objectklasse volgens LRB	Objectcategorie	norm	totaal	opkomsttijd in minuten												
				5	6	8	10	15	18							
industriefunctie	Industrie	10	286	66				141					50	29		
winkelfunctie met een gesloten constructie (Combi)	Leren/werken/recreëren	5	0	0				0					0	0		
winkelfunctie	Leren/werken/recreëren	8	73	19				51					1	2		
onderwijsfunctie	Leren/werken/recreëren	8	7	0				4					0	3		
bijeenkomstfunctie	Leren/werken/recreëren	10	53	22				24					2	5		
kantoorfunctie	Leren/werken/recreëren	10	18	13				2					1	2		
sportfunctie	Leren/werken/recreëren	10	3	3				0					0	0		
overige gebruiksfunctie	Overig	10	133	32				77					12	12		
woonfunctie boven winkelfunctie (Combi)	Wonen	5	27	0				25					1	1		
woonfunctie portiekflats (Combi)	Wonen	6	0	0				0					0	0		
woonfunctie portiekwoningen (Combi)	Wonen	6	0	0				0					0	0		
woonfunctie	Wonen	8	3400	257				2594					242	307		
logiesfunctie	Wonen	8	739	0				539					117	83		
ceelfunctie	Zorg	5	0	0				0					0	0		
gezondheidszorgfunctie	Zorg	8	6	0				5					0	1		
			4745													
NACHT SITUATIE	WESTERBORK		4746	412	8,7%			3462	73,0%				426	9,0%	445	9,4%

- aantal en percentage objecten dat binnen de opkomsttijd van de zorgnorm van Besluit Veiligheidsregio's ligt
- aantal en percentage objecten dat binnen de opkomsttijd van 15 minuten ligt
- aantal en percentage objecten dat binnen de opkomsttijd van 18 minuten ligt
- aantal en percentage objecten dat buiten de opkomsttijd van 18 minuten ligt

Bijlage 5.26 Opkomsttijd gemeente Noordenveld, post Norg

Objectklasse volgens LRB	Objectcategorie	norm	totaal	opkomsttijd in minuten														
				5	6	8	10	15	18									
industriefunctie	Industrie	10	173	57									109	7	0			
winkelfunctie met een gesloten constructie (Combi)	Leren/werken/recreëren	5	0	0									0	0	0			
winkelfunctie	Leren/werken/recreëren	8	50	15									35	0	0			
onderwijsfunctie	Leren/werken/recreëren	8	7	1									6	0	0			
bijeenkomstfunctie	Leren/werken/recreëren	10	43	23									20	0	0			
kantoorfunctie	Leren/werken/recreëren	10	17	14									3	0	0			
sportfunctie	Leren/werken/recreëren	10	3	3									0	0	0			
overige gebruiksfunctie	Overig	10	149	121									26	2	0			
woonfunctie boven winkelfunctie (Combi)	Wonen	5	42	0									42	0	0			
woonfunctie portiekflats (Combi)	Wonen	6	71	0									71	0	0			
woonfunctie portiekwoningen (Combi)	Wonen	6	14	0									14	0	0			
woonfunctie	Wonen	8	2798	976									1812	10	0			
logiesfunctie	Wonen	8	29	7									22	0	0			
cefunctie	Zorg	5	0	0									0	0	0			
gezondheidszorgfunctie	Zorg	8	31	16									15	0	0			
			3427															
NACHT SITUATIE	NORG		3428	1233	36,0%								2175	63,5%	19	0,6%	0	0,0%

■ aantal en percentage objecten dat binnen de opkomsttijd van de zorgnorm van Besluit Veiligheidsregio's ligt
■ aantal en percentage objecten dat binnen de opkomsttijd van 15 minuten ligt
■ aantal en percentage objecten dat binnen de opkomsttijd van 18 minuten ligt
■ aantal en percentage objecten dat buiten de opkomsttijd van 18 minuten ligt

Bijlage 5.27 Opkomsttijd gemeente Noordenveld, post Roden

Objectklasse volgens LRB	Objectcategorie	norm	totaal	opkomsttijd in minuten											
				5	6	8	10	15	18						
industriefunctie	Industrie	10	406	311						89		6	0		
winkelfunctie met een gesloten constructie (Combi)	Leren/werken/recreëren	5	35	0						35		0	0		
winkelfunctie	Leren/werken/recreëren	8	227	60						167		0	0		
onderwijsfunctie	Leren/werken/recreëren	8	20	1						19		0	0		
bijeenkomstfunctie	Leren/werken/recreëren	10	97	57						39		1	0		
kantoorfunctie	Leren/werken/recreëren	10	150	138						12		0	0		
sportfunctie	Leren/werken/recreëren	10	17	11						6		0	0		
overige gebruiksfunctie	Overig	10	605	501						103		1	0		
woonfunctie boven winkelfunctie (Combi)	Wonen	5	237	0						237		0	0		
woonfunctie portiekflats (Combi)	Wonen	6	70	0						70		0	0		
woonfunctie portiekwoningen (Combi)	Wonen	6	48	0						48		0	0		
woonfunctie	Wonen	8	8127	500						7581		46	0		
logiesfunctie	Wonen	8	17	1						16		0	0		
ceelfunctie	Zorg	5	0	0						0		0	0		
gezondheidszorgfunctie	Zorg	8	71	7						64		0	0		
			10127												
NACHT SITUATIE	RODEN		10128	1587	15,7%					8486	83,8%	54	0,5%	0	0,0%
				aantal en percentage objecten dat binnen de opkomsttijd van de zorgnorm van Besluit Veiligheidsregio's ligt											
				aantal en percentage objecten dat binnen de opkomsttijd van 15 minuten ligt											
				aantal en percentage objecten dat binnen de opkomsttijd van 18 minuten ligt											
				aantal en percentage objecten dat buiten de opkomsttijd van 18 minuten ligt											

Bijlage 5.28 Opkomsttijd gemeente Noordenveld, post Peize

Objectklasse volgens LRB	Objectcategorie	norm	totaal	opkomsttijd in minuten										15	18												
				5	6	8	10																				
industriefunctie	Industrie	10	129	78						51				0	0												
winkelfunctie met een gesloten constructie (Combi)	Leren/werken/recreëren	5	0	0						0				0	0												
winkelfunctie	Leren/werken/recreëren	8	38	8						30				0	0												
onderwijsfunctie	Leren/werken/recreëren	8	3	0						3				0	0												
bijeenkomstfunctie	Leren/werken/recreëren	10	25	16						9				0	0												
kantoorfunctie	Leren/werken/recreëren	10	17	10						7				0	0												
sportfunctie	Leren/werken/recreëren	10	1	0						1				0	0												
overige gebruiksfunctie	Overig	10	86	49						37				0	0												
woonfunctie boven winkelfunctie (Combi)	Wonen	5	107	0						107				0	0												
woonfunctie portiekflats (Combi)	Wonen	6	0	0						0				0	0												
woonfunctie portiekwoningen (Combi)	Wonen	6	15	0						15				0	0												
woonfunctie	Wonen	8	2187	16						2171				0	0												
logiesfunctie	Wonen	8	2	0						2				0	0												
cefunctie	Zorg	5	0	0						0				0	0												
gezondheidszorgfunctie	Zorg	8	15	0						15				0	0												
			2625																								
NACHT SITUATIE	PEIZE		2626	177		6,7%				2448				93,3%		0	0,0%	0	0,0%								
				aantal en percentage objecten dat binnen de opkomsttijd van de zorgnorm van Besluit Veiligheidsregio's ligt																							
				aantal en percentage objecten dat binnen de opkomsttijd van 15 minuten ligt																							
				aantal en percentage objecten dat binnen de opkomsttijd van 18 minuten ligt																							
				aantal en percentage objecten dat buiten de opkomsttijd van 18 minuten ligt																							

Bijlage 5.29 Opkomsttijd gemeente Noordenveld, post Veenhuizen

Objectklasse volgens LRB	Objectcategorie	norm	totaal	opkomsttijd in minuten											15	18					
				5	6	8	10														
industriefunctie	Industrie	10	36	18				18				0	0								
winkelfunctie met een gesloten constructie (Combi)	Leren/werken/recreëren	5	0	0				0				0	0								
winkelfunctie	Leren/werken/recreëren	8	8	2		6				0	0										
onderwijsfunctie	Leren/werken/recreëren	8	7	1		6				0	0										
bijeenkomstfunctie	Leren/werken/recreëren	10	18	15		3				0	0										
kantoorfunctie	Leren/werken/recreëren	10	14	10				4				0	0								
sportfunctie	Leren/werken/recreëren	10	2	2				0				0	0								
overige gebruiksfunctie	Overig	10	154	132				22				0	0								
woonfunctie boven winkelfunctie (Combi)	Wonen	5	4	0				4				0	0								
woonfunctie portiekflats (Combi)	Wonen	6	0	0				0				0	0								
woonfunctie portiekwoningen (Combi)	Wonen	6	0	0				0				0	0								
woonfunctie	Wonen	8	438	73		365				0	0										
logiesfunctie	Wonen	8	3	1				2				0	0								
cefunctie	Zorg	5	10	0				10				0	0								
gezondheidszorgfunctie	Zorg	8	4	2				2				0	0								
NACHT SITUATIE	VEENHUIZEN		698												442	63,3%	0	0,0%	0	0,0%	
			699	256	36,7%																
				aantal en percentage objecten dat binnen de opkomsttijd van de zorgnorm van Besluit Veiligheidsregio's ligt																	
				aantal en percentage objecten dat binnen de opkomsttijd van 15 minuten ligt																	
				aantal en percentage objecten dat binnen de opkomsttijd van 18 minuten ligt																	
				aantal en percentage objecten dat buiten de opkomsttijd van 18 minuten ligt																	

Bijlage 5.30 Opkomsttijd gemeente Tynaarlo, post Eelde

Objectklasse volgens LRB	Objectcategorie	norm	totaal	opkomsttijd in minuten														
				5	6	8	10	15	18									
industriefunctie	Industrie	10	89	16									72	1	0			
winkelfunctie met een gesloten constructie (Combi)	Leren/werken/recreëren	5	7	0									7	0	0			
winkelfunctie	Leren/werken/recreëren	8	74	0									73	1	0			
onderwijsfunctie	Leren/werken/recreëren	8	14	0									14	0	0			
bijeenkomstfunctie	Leren/werken/recreëren	10	40	12									28	0	0			
kantoorfunctie	Leren/werken/recreëren	10	46	16									26	4	0			
sportfunctie	Leren/werken/recreëren	10	6	1									5	0	0			
overige gebruiksfunctie	Overig	10	540	137									403	0	0			
woonfunctie boven winkelfunctie (Combi)	Wonen	5	54	0									54	0	0			
woonfunctie portiekflats (Combi)	Wonen	6	138	0									138	0	0			
woonfunctie portiekwoningen (Combi)	Wonen	6	0	0									0	0	0			
woonfunctie	Wonen	8	5195	0									5056	139	0			
logiesfunctie	Wonen	8	13	0									13	0	0			
celfunctie	Zorg	5	0	0									0	0	0			
gezondheidszorgfunctie	Zorg	8	19	0									19	0	0			
			6235															
NACHT SITUATIE	EELDE		6335	182	2,9								5908	94,8	145	2,3	0	0,0

- aantal en percentage objecten dat binnen de opkomsttijd van de zorgnorm van Besluit Veiligheidsregio's ligt
- aantal en percentage objecten dat binnen de opkomsttijd van 15 minuten ligt
- aantal en percentage objecten dat binnen de opkomsttijd van 18 minuten ligt
- aantal en percentage objecten dat buiten de opkomsttijd van 18 minuten ligt

Bijlage 5.31 Opkomsttijd gemeente Tynaarlo, post Vries

Objectklasse volgens LRB	Objectcategorie	norm	totaal	opkomsttijd in minuten													
				5	6	8	10	15	18								
industriefunctie	Industrie	10	418	33					237				148	0			
winkelfunctie met een gesloten constructie (Combi)	Leren/werken/recreëren	5	0	0					0				0	0			
winkelfunctie	Leren/werken/recreëren	8	76	29					41				6	0			
onderwijsfunctie	Leren/werken/recreëren	8	6	1					5				0	0			
bijeenkomstfunctie	Leren/werken/recreëren	10	60	28					24				8	0			
kantoorfunctie	Leren/werken/recreëren	10	134	33					31				70	0			
sportfunctie	Leren/werken/recreëren	10	7	3					3				1	0			
overige gebruiksfunctie	Overig	10	174	71					89				14	0			
woonfunctie boven winkelfunctie (Combi)	Wonen	5	28	0					24				4	0			
woonfunctie portieklats (Combi)	Wonen	6	0	0					0				0	0			
woonfunctie portiekwoningen (Combi)	Wonen	6	12	0					12				0	0			
woonfunctie	Wonen	8	4680	354					3149				1177	0			
logiesfunctie	Wonen	8	32	0					31				1	0			
cellfunctie	Zorg	5	0	0					0				0	0			
gezondheidszorgfunctie	Zorg	8	20	3					15				2	0			
			5647														
NACHT SITUATIE	VRIES		5648	555	9,8%				3661	64,8%			1431	25,3%	0	0,0%	
				aantal en percentage objecten dat binnen de opkomsttijd van de zorgnorm van Besluit Veiligheidsregio's ligt													
				aantal en percentage objecten dat binnen de opkomsttijd van 15 minuten ligt													
				aantal en percentage objecten dat binnen de opkomsttijd van 18 minuten ligt													
				aantal en percentage objecten dat buiten de opkomsttijd van 18 minuten ligt													

Bijlage 5.32 Opkomsttijd gemeente Tynaarlo, post Zuidlaren

Objectklasse volgens LRB	Objectcategorie	norm	totaal	opkomsttijd in minuten													
				5	6	8	10	15	18								
industriefunctie	Industrie	10	78	38								40				0	0
winkelfunctie met een gesloten constructie (Combi)	Leren/werken/recreëren	5	0	0								0				0	0
winkelfunctie	Leren/werken/recreëren	8	95	13								82				0	0
onderwijsfunctie	Leren/werken/recreëren	8	12	0								12				0	0
bijeenkomstfunctie	Leren/werken/recreëren	10	66	45								21				0	0
kantoorfunctie	Leren/werken/recreëren	10	52	40								12				0	0
sportfunctie	Leren/werken/recreëren	10	5	0								5				0	0
overige gebruiksfunctie	Overig	10	330	130								200				0	0
woonfunctie boven winkelfunctie (Combi)	Wonen	5	66	0								66				0	0
woonfunctie portiekflats (Combi)	Wonen	6	156	0								156				0	0
woonfunctie portiekwoningen (Combi)	Wonen	6	0	0								0				0	0
woonfunctie	Wonen	8	4485	92								4384				9	0
logiesfunctie	Wonen	8	275	1								274				0	0
ceelfunctie	Zorg	5	0	0								0				0	0
gezondheidszorgfunctie	Zorg	8	54	2								52				0	0
			5674														
NACHT SITUATIE	ZUIDLAREN		5675	361	6,4%							5304	93,5%	9	0,2%	0	0,0%
				aantal en percentage objecten dat binnen de opkomsttijd van de zorgnorm van Besluit Veiligheidsregio's ligt													
				aantal en percentage objecten dat binnen de opkomsttijd van 15 minuten ligt													
				aantal en percentage objecten dat binnen de opkomsttijd van 18 minuten ligt													
				aantal en percentage objecten dat buiten de opkomsttijd van 18 minuten ligt													

Bijlage 5.33 Opkomsttijd gemeente Westerveld, post Diever

Objectklasse volgens LRB	Objectcategorie	norm	totaal	opkomsttijd in minuten											
				5	6	8	10	15	18						
industriefunctie	Industrie	10	161	74						72		13	2		
winkelfunctie met een gesloten constructie (Combi)	Leren/werken/recreëren	5	0	0					0		0	0			
winkelfunctie	Leren/werken/recreëren	8	36	26					10		0	0			
onderwijsfunctie	Leren/werken/recreëren	8	4	2					2		0	0			
bijeenkomstfunctie	Leren/werken/recreëren	10	45	38					3		4	0			
kantoorfunctie	Leren/werken/recreëren	10	19	15					3		1	0			
sportfunctie	Leren/werken/recreëren	10	2	2					0		0	0			
overige gebruiksfunctie	Overig	10	54	25					26		2	1			
woonfunctie boven winkelfunctie (Combi)	Wonen	5	26	0					26		0	0			
woonfunctie portiekflats (Combi)	Wonen	6	0	0					0		0	0			
woonfunctie portiekwoningen (Combi)	Wonen	6	0	0					0		0	0			
woonfunctie	Wonen	8	1623	911					602		107	3			
logiesfunctie	Wonen	8	582	10					329		133	110			
celfunctie	Zorg	5	0	0					0		0	0			
gezondheidszorgfunctie	Zorg	8	8	3					5		0	0			
			2560												
NACHT SITUATIE	DIEVER		2561	1106	43,2%				1078	42,1%	260	10,2%	116	4,5%	

aantal en percentage objecten dat binnen de opkomsttijd van de zorgnorm van Besluit Veiligheidsregio's ligt
 aantal en percentage objecten dat binnen de opkomsttijd van 15 minuten ligt
 aantal en percentage objecten dat binnen de opkomsttijd van 18 minuten ligt
 aantal en percentage objecten dat buiten de opkomsttijd van 18 minuten ligt

Bijlage 5.34 Opkomsttijd gemeente Westerveld, post Dwingeloo

Objectklasse volgens LRB	Objectcategorie	norm	totaal	opkomsttijd in minuten													
				5	6	8	10	15	18								
industriefunctie	Industrie	10	128	69				59				0	0				
winkelfunctie met een gesloten constructie (Combi)	Leren/werken/recreëren	5	0	0				0				0	0				
winkelfunctie	Leren/werken/recreëren	8	44	6				38				0	0				
onderwijsfunctie	Leren/werken/recreëren	8	4	0				4				0	0				
bijeenkomstfunctie	Leren/werken/recreëren	10	30	20				10				0	0				
kantoorfunctie	Leren/werken/recreëren	10	15	12				3				0	0				
sportfunctie	Leren/werken/recreëren	10	2	2				0				0	0				
overige gebruiksfunctie	Overig	10	59	42				17				0	0				
woonfunctie boven winkelfunctie (Combi)	Wonen	5	16	0				16				0	0				
woonfunctie portiekflats (Combi)	Wonen	6	0	0				0				0	0				
woonfunctie portiekwoningen (Combi)	Wonen	6	11	0				11				0	0				
woonfunctie	Wonen	8	1671	604				1067				0	0				
logiesfunctie	Wonen	8	134	0				134				0	0				
ceelfunctie	Zorg	5	0	0				0				0	0				
gezondheidszorgfunctie	Zorg	8	6	6				0				0	0				
NACHT SITUATIE			2120														
DWINGELOO			2121	761	35,9%							1359	64,1%	0	0,0%	0	0,0%
				aantal en percentage objecten dat binnen de opkomsttijd van de zorgnorm van Besluit Veiligheidsregio's ligt													
				aantal en percentage objecten dat binnen de opkomsttijd van 15 minuten ligt													
				aantal en percentage objecten dat binnen de opkomsttijd van 18 minuten ligt													
				aantal en percentage objecten dat buiten de opkomsttijd van 18 minuten ligt													

Bijlage 5.35 Opkomsttijd gemeente Westerveld, post Havelte

Objectklasse volgens LRB	Objectcategorie	norm	opkomsttijd in minuten												
			totaal	5	6	8	10	15	18						
industriefunctie	Industrie	10	150	52							82	16	0		
winkelfunctie met een gesloten constructie (Combi)	Leren/werken/recreëren	5	0	0						0		0	0		
winkelfunctie	Leren/werken/recreëren	8	37	16						21	0	0	0		
onderwijsfunctie	Leren/werken/recreëren	8	7	0						7	0	0	0		
bijeenkomstfunctie	Leren/werken/recreëren	10	34	18						16	0	0	0		
kantoorfunctie	Leren/werken/recreëren	10	15	8						7	0	0	0		
sportfunctie	Leren/werken/recreëren	10	7	3						4	0	0	0		
overige gebruiksfunctie	Overig	10	112	76						36	0	0	0		
woonfunctie boven winkelfunctie (Combi)	Wonen	5	31	0						31	0	0	0		
woonfunctie portiekflats (Combi)	Wonen	6	0	0						0	0	0	0		
woonfunctie portiekwoningen (Combi)	Wonen	6	0	0						0	0	0	0		
woonfunctie	Wonen	8	2875	328						2243	304	0	0		
logiesfunctie	Wonen	8	234	5						229	0	0	0		
cefunctie	Zorg	5	0	0						0	0	0	0		
gezondheidszorgfunctie	Zorg	8	4	1						3	0	0	0		
			3506												
NACHT SITUATIE	HAVELTE		3507	507	14,5%					2679	76,4%	320	9,1%	0	0,0%

aantal en percentage objecten dat binnen de opkomsttijd van de zorgnorm van Besluit Veiligheidsregio's ligt
 aantal en percentage objecten dat binnen de opkomsttijd van 15 minuten ligt
 aantal en percentage objecten dat binnen de opkomsttijd van 18 minuten ligt
 aantal en percentage objecten dat buiten de opkomsttijd van 18 minuten ligt

Bijlage 5.36 Opkomsttijd gemeente Westerveld, post Vledder

Objectklasse volgens LRB	Objectcategorie	norm	totaal	opkomsttijd in minuten													
				5	6	8	10	15	18								
industriefunctie	Industrie	10	187	39			139							9		0	
winkelfunctie met een gesloten constructie (Combi)	Leren/werken/recreëren	5	0	0			0							0		0	
winkelfunctie	Leren/werken/recreëren	8	24	16			8							0		0	
onderwijsfunctie	Leren/werken/recreëren	8	7	1			6							0		0	
bijeenkomstfunctie	Leren/werken/recreëren	10	42	19			21							1		1	
kantoorfunctie	Leren/werken/recreëren	10	14	11			3							0		0	
sportfunctie	Leren/werken/recreëren	10	7	2			5							0		0	
overige gebruiksfunctie	Overig	10	84	40			42							1		1	
woonfunctie boven winkelfunctie (Combi)	Wonen	5	30	0			30							0		0	
woonfunctie portiekflats (Combi)	Wonen	6	0	0			0							0		0	
woonfunctie portiekwoningen (Combi)	Wonen	6	0	0			0							0		0	
woonfunctie	Wonen	8	2177	594			1544							37		2	
logiesfunctie	Wonen	8	274	1			264							9		0	
cefunctie	Zorg	5	0	0			0							0		0	
gezondheidszorgfunctie	Zorg	8	2	0			2							0		0	
			2848														
NACHT SITUATIE	VLEDDER		2849	723			2064							57		4	
				aantal en percentage objecten dat binnen de opkomsttijd van de zorgnorm van Besluit Veiligheidsregio's ligt													
				aantal en percentage objecten dat binnen de opkomsttijd van 15 minuten ligt													
				aantal en percentage objecten dat binnen de opkomsttijd van 18 minuten ligt													
				aantal en percentage objecten dat buiten de opkomsttijd van 18 minuten ligt													

Bijlage 5.37 Opkomsttijd provincie Friesland

Objectklasse volgens LRB	Objectcategorie	norm	totaal	opkomsttijd in minuten											
				5	6	8	10	15	18						
industriefunctie	Industrie	10	54	4									44	6	0
winkelfunctie met een gesloten constructie (Combi)	Leren/werken/recreëren	5	0	0									0	0	0
winkelfunctie	Leren/werken/recreëren	8	3	0									3	0	0
onderwijsfunctie	Leren/werken/recreëren	8	1	0									1	0	0
bijeenkomstfunctie	Leren/werken/recreëren	10	8	0									4	2	2
kantoorfunctie	Leren/werken/recreëren	10	2	0									2	0	0
sportfunctie	Leren/werken/recreëren	10	1	0									0	1	0
overige gebruiksfunctie	Overig	10	18	2									14	2	0
woonfunctie boven winkelfunctie (Combi)	Wonen	5	4	0									4	0	0
woonfunctie portiekflats (Combi)	Wonen	6	0	0									0	0	0
woonfunctie portiekwoningen (Combi)	Wonen	6	0	0									0	0	0
woonfunctie	Wonen	8	333	0									291	41	1
logiesfunctie	Wonen	8	34	0									4	11	19
ceelfunctie	Zorg	5	0	0									0	0	0
gezondheidszorgfunctie	Zorg	8	2	0									2	0	0
NACHT SITUATIE	FRIESLAND		460										369	63	22
				6	1,3%									13,7%	4,4%
				aantal en percentage objecten dat binnen de opkomsttijd van de zorgnorm van Besluit Veiligheidsregio's ligt											
				aantal en percentage objecten dat binnen de opkomsttijd van 15 minuten ligt											
				aantal en percentage objecten dat binnen de opkomsttijd van 18 minuten ligt											
				aantal en percentage objecten dat buiten de opkomsttijd van 18 minuten ligt											

Bijlage 5.38 Opkomsttijd provincie Groningen

Objectklasse volgens LRB	Objectcategorie	norm	totaal	opkomsttijd in minuten													
				5	6	8	10	15	18								
industriefunctie	Industrie	10	280	21									205	51	3		
winkelfunctie met een gesloten constructie (Combi)	Leren/werken/recreëren	5	0	0									0	0	0		
winkelfunctie	Leren/werken/recreëren	8	55	0									44	11	0		
onderwijsfunctie	Leren/werken/recreëren	8	13	0									11	2	0		
bijeenkomstfunctie	Leren/werken/recreëren	10	42	4									29	9	0		
kantoorfunctie	Leren/werken/recreëren	10	18	3									13	2	0		
sportfunctie	Leren/werken/recreëren	10	8	0									8	0	0		
overige gebruiksfunctie	Overig	10	66	1									39	25	1		
woonfunctie boven winkelfunctie (Combi)	Wonen	5	25	0									18	7	0		
woonfunctie portiekflats (Combi)	Wonen	6	0	0									0	0	0		
woonfunctie portiekwoningen (Combi)	Wonen	6	30	0									30	0	0		
woonfunctie	Wonen	8	4659	0									3586	1002	71		
logiesfunctie	Wonen	8	2	0									2	0	0		
celfunctie	Zorg	5	0	0									0	0	0		
gezondheidszorgfunctie	Zorg	8	8	0									7	1	0		
			5206														
NACHT SITUATIE	GRONINGEN		5207	29	0,6%							3992	76,7%	1110	21,3%	75	1,4%
				aantal en percentage objecten dat binnen de opkomsttijd van de zorgnorm van Besluit Veiligheidsregio's ligt													
				aantal en percentage objecten dat binnen de opkomsttijd van 15 minuten ligt													
				aantal en percentage objecten dat binnen de opkomsttijd van 18 minuten ligt													
				aantal en percentage objecten dat buiten de opkomsttijd van 18 minuten ligt													

Bijlage 5.39 Opkomsttijd provincie Overijssel

Objectklasse volgens LRB	Objectcategorie	norm	totaal	opkomsttijd in minuten													
				5	6	8	10	15	18								
industriefunctie	Industrie	10	239	0								129				88	22
winkelfunctie met een gesloten constructie (Combi)	Leren/werken/recreëren	5	0	0								0				0	0
winkelfunctie	Leren/werken/recreëren	8	27	0								16				8	3
onderwijsfunctie	Leren/werken/recreëren	8	8	0								3				4	1
bijeenkomstfunctie	Leren/werken/recreëren	10	47	0								27				16	4
kantoorfunctie	Leren/werken/recreëren	10	8	0								4				3	1
sportfunctie	Leren/werken/recreëren	10	4	0								2				2	0
overige gebruiksfunctie	Overig	10	40	0								20				16	4
woonfunctie boven winkelfunctie (Combi)	Wonen	5	12	0								9				3	0
woonfunctie portiekflats (Combi)	Wonen	6	70	0								70				0	0
woonfunctie portiekwoningen (Combi)	Wonen	6	0	0								0				0	0
woonfunctie	Wonen	8	3134	0								1922				1091	121
logiesfunctie	Wonen	8	10	0								3				6	1
cefunctie	Zorg	5	0	0								0				0	0
gezondheidszorgfunctie	Zorg	8	4	0								4				0	0
			3603														
NACHT SITUATIE	OVERIJSEL		3604	0	0,0%							2209	61,3%	1237	34,3%	157	4,4%
				aantal en percentage objecten dat binnen de opkomsttijd van de zorgnorm van Besluit Veiligheidsregio's ligt													
				aantal en percentage objecten dat binnen de opkomsttijd van 15 minuten ligt													
				aantal en percentage objecten dat binnen de opkomsttijd van 18 minuten ligt													
				aantal en percentage objecten dat buiten de opkomsttijd van 18 minuten ligt													